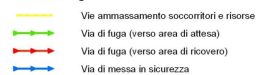


LEGENDA


1.0 Aree di intervento



2.0 Vie di fuga



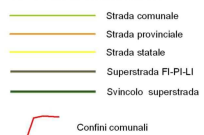
3.0 Aree di emergenza



4.0 Cancelli

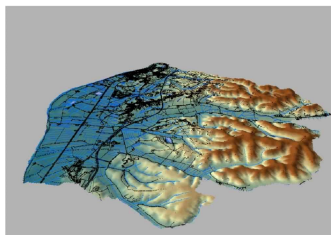


5.0 Strade di comunicazione



COMUNE DI MONTOPOLI IN VAL D'ARNO
Via Guicciardini, 81 50023 Montopoli (A.R.) (PI)

PIANO DI PROTEZIONE CIVILE



Carta delle vie di fuga, delle aree di emergenza e dei cancelli

SCALA 1:10.000

Tavola N. 9

Febbraio 2004

AssorGeo
Studio di Geologia

Geoscienze
e
Tecnologie
Consulting

Via Salaria, 20 - 00198 Roma (RM) - Italia - Tel. 06/4981111 - Fax 06/4981110
Web site: www.assorgeo.it

Via Salaria, 20 - 00198 Roma (RM) - Italia - Tel. 06/4981111 - Fax 06/4981110
Web site: www.geoscienze.it

