

**COMUNE DI MONTOPOLI IN VAL D'ARNO**

---

Via Francesco Guicciardini n° 61 - 56020 Montopoli in Val d'Arno (PI)

# **RENDICONTO DELLA GESTIONE anno 2016**

***Allegato a)  
Risultato di amministrazione***






PROSPETTO DIMOSTRATIVO DEL RISULTATO DI AMMINISTRAZIONE ESERCIZIO: 2016

		GESTIONE		
		RESIDUI	COMPETENZA	TOTALE
Fondo cassa al 1° gennaio				3.016.432,33
RISCOSSIONI	(+)	2.281.037,58	7.046.195,16	9.327.232,74
PAGAMENTI	(-)	1.296.791,98	7.579.144,99	8.875.936,97
SALDO CASSA AL 31 DICEMBRE	(=)			3.467.728,10
PAGAMENTI per azioni esecutive non regolarizzate al 31 dicembre	(-)			,00
FONDO DI CASSA AL 31 DICEMBRE	(=)			3.467.728,10
RESIDUI ATTIVI	(+)	1.869.413,40	2.429.218,54	4.298.631,94
di cui derivanti da accertamenti di tributi effettuati sulla base della stima del dipartimento delle finanze		* 129,03	* 539985,27	* 540114,30
RESIDUI PASSIVI	(-)	218.034,65	1.720.520,36	1.938.555,01
FONDO PLURIENNALE VINCOLATO PER SPESE CORRENTI	(-)			219.357,77
FONDO PLURIENNALE VINCOLATO PER SPESE IN CONTO CAPITALE	(-)			649.052,46
RISULTATO DI AMMINISTRAZIONE AL 31 DICEMBRE 2016 ( A )	(=)			4.959.394,80
<b>Composizione del risultato di amministrazione al 31 dicembre 2016</b>				
<b>Parte accantonata</b>				
Fondo crediti di dubbia esigibilità al 31/12/2016				2.025.290,36
Fondo rischi per passività potenziali al 31/12/2016				46.726,86
<b>Totale parte accantonata ( B )</b>				<b>2.072.017,22</b>
Vincoli derivanti da leggi e dai principi contabili				731.461,95
Vincoli derivanti dalla contrazione di mutui				15.699,61
Altri vincoli				908.414,81
<b>Totale parte destinata ai vincoli ( C )</b>				<b>1.655.576,37</b>
<b>Totale parte destinata agli investimenti (D)</b>				<b>966.489,91</b>
<b>Totale parte disponibile (E=A-B-C-D)</b>				<b>265.311,30</b>
<b>Se E è negativo, tale importo è iscritto tra le spese del bilancio di previsione come disavanzo da ripianare</b>				





**COMUNE DI MONTOPOLI IN VAL D'ARNO**

Via Francesco Guicciardini n° 61 - 56020 Montopoli in Val d'Arno (PI)

# **RENDICONTO DELLA GESTIONE anno 2016**

***Allegato b)  
Composizione, per missioni e  
programmi, del fondo pluriennale  
vincolato***



	Fondo pluriennale vincolato al 31 dicembre dell'esercizio 2015	Spese impegnate negli esercizi precedenti e imputate all'esercizio 2016 e coperte dal fondo pluriennale vincolato	Riaccertamento degli impegni di cui alla lettera b) dell'esercizio 2016 (cd. economie di impegno)	Riaccertamento degli impegni di cui alla lettera b) effettuata nel corso dell'esercizio 2016 (cd. economie di impegno) su impegni pluriennali finanziati dal FPV e imputati agli esercizi successivi a 2016	Quota del fondo pluriennale vincolato al 31 dicembre dell'esercizio 2015 rinvitata successivamente all'esercizio 2017 e successivi	Spese impegnate nell'esercizio 2016 con imputazione all'esercizio 2017 e coperte dal fondo pluriennale vincolato	Spese impegnate nell'esercizio 2016 con imputazione all'esercizio 2018 e coperte dal fondo pluriennale vincolato	Spese impegnate nell'esercizio 2016 con imputazione a esercizi successivi a quelli considerati nel bilancio pluriennale e coperta dal fondo pluriennale	Fondo pluriennale vincolato al 31 dicembre dell'esercizio 2016
	(a)	(b)	(x)	(y)	(c) = (a) - (b) - (x) - (y)	(c)	(e)	(f)	(g) = (c) + (d) + (e) + (f)
<b>MISSIONI E PROGRAMMI</b>									
<b>01 Missione 1 - Servizi Istituzionali, generali e di gestione</b>									
01 Organi istituzionali	0,00		0,00	0,00	0,00	0,00	0,00	0,00	0,00
02 Segreteria generale	125.017,03	32.488,53	10.182,24	0,00	82.346,26	40.960,39	0,00	0,00	123.306,63
03 Gestione economica, finanziaria, programmazione e provveditorato	5.269,25	5.056,45	212,80	0,00	0,00	5.762,06	0,00	0,00	5.762,06
04 Gestione delle entrate tributarie e servizi fiscali	12.529,49	12.503,57	25,92	0,00	0,00	7.424,74	0,00	0,00	7.424,74
05 Gestione dei beni demaniali e patrimoniali	7.418,49	5.482,06	1.936,43	0,00	0,00	3.392,44	0,00	0,00	3.392,44
06 Ufficio tecnico	39.787,10	33.295,24	1.285,16	0,00	5.206,70	12.547,84	0,00	0,00	17.754,54
07 Elezioni e consultazioni popolari - Anagrafe e stato civile	2.772,74	2.471,90	300,84	0,00	0,00	2.593,22	0,00	0,00	2.593,22
08 Statistica e sistemi informativi	0,00	0,00	0,00	0,00	0,00	732,00	0,00	0,00	732,00
10 Risorse umane	0,00	0,00	0,00	0,00	0,00	0,00	0,00	0,00	0,00
11 Altri servizi generali	1.845,18	228,04	1.617,14	0,00	0,00	0,00	0,00	0,00	0,00
<b>TOTALE MISSIONE 1 - Servizi istituzionali, generali e di gestione</b>	<b>194.639,28</b>	<b>91.525,79</b>	<b>15.560,53</b>	<b>0,00</b>	<b>87.552,96</b>	<b>73.412,69</b>	<b>0,00</b>	<b>0,00</b>	<b>160.965,65</b>
<b>03 Missione 3 - Ordine pubblico e sicurezza</b>									
01 Polizia locale e amministrativa	32.226,49	22.228,67	2.125,97	0,00	7.871,85	40.949,19	0,00	0,00	48.821,04
<b>TOTALE MISSIONE 3 - Ordine pubblico e sicurezza</b>	<b>32.226,49</b>	<b>22.228,67</b>	<b>2.125,97</b>	<b>0,00</b>	<b>7.871,85</b>	<b>40.949,19</b>	<b>0,00</b>	<b>0,00</b>	<b>48.821,04</b>
<b>04 Missione 4 - Istruzione e diritto allo studio</b>									
01 Istruzione prescolastica	21.259,25	18.211,46	114,00	0,00	2.933,79	8.272,46	0,00	0,00	11.206,25
02 Altri ordini di istruzione non universitaria	70.692,85	54.262,85	430,00	0,00	16.000,00	39.947,00	0,00	0,00	55.947,00
06 Servizi ausiliari all'istruzione	4.142,33	3.908,41	233,92	0,00	0,00	5.811,73	0,00	0,00	5.811,73
07 Diritto allo studio	7.846,81	7.171,30	675,51	0,00	0,00	9.012,67	0,00	0,00	9.012,67
<b>TOTALE MISSIONE 4 - Istruzione e diritto allo studio</b>	<b>103.941,24</b>	<b>83.554,02</b>	<b>1.453,43</b>	<b>0,00</b>	<b>18.933,79</b>	<b>63.043,86</b>	<b>0,00</b>	<b>0,00</b>	<b>81.977,65</b>
<b>05 Missione 5 - Tutela e valorizzazione dei beni e attività culturali</b>									




	Fondo pluriennale vincolato al 31 dicembre dell'esercizio 2015	Spese impegnate negli esercizi precedenti e imputate all'esercizio 2016 e coperte dal fondo pluriennale vincolato	Riaccertamento degli impegni di cui alla lettera b) effettuato nel corso dell'esercizio 2016 (cd. economie di impegno)	Riaccertamento degli impegni di cui alla lettera b) effettuato nel corso dell'esercizio 2016 (cd. economie di impegno) su impegni pluriennali finanziati dal FPV e imputati agli esercizi successivi a 2016	Quota del fondo pluriennale vincolato al 31 dicembre dell'esercizio 2017 e successivi	Spese impegnate nell'esercizio 2018 con imputazione all'esercizio 2017 e coperte dal fondo pluriennale vincolato	Spese impegnate nell'esercizio 2018 con imputazione all'esercizio 2018 e coperte dal fondo pluriennale vincolato	Spese impegnate nell'esercizio 2016 con imputazione a esercizi successivi a quelli considerati nel bilancio pluriennale e coperta dal fondo pluriennale	Fondo pluriennale vincolato al 31 dicembre dell'esercizio 2016
	(a)	(b)	(x)	(y)	(c) = (a) - (b) - (x) - (y)	(d)	(e)	(f)	(g) = (c) + (d) + (e) + (f)
01	0,00	0,00	0,00	0,00	0,00	0,00	0,00	0,00	0,00
02	319.919,76	309.900,39	815,32	0,00	9.204,05	95.399,09	0,00	0,00	104.603,14
	319.919,76	309.900,39	815,32	0,00	9.204,05	95.399,09	0,00	0,00	104.603,14
<b>06</b>									
01	19.000,00	19.000,00	0,00	0,00	0,00	0,00	0,00	0,00	0,00
02	0,00	0,00	0,00	0,00	0,00	0,00	0,00	0,00	0,00
	19.000,00	19.000,00	0,00	0,00	0,00	0,00	0,00	0,00	0,00
<b>07</b>									
01	0,00	0,00	0,00	0,00	0,00	0,00	0,00	0,00	0,00
	0,00	0,00	0,00	0,00	0,00	0,00	0,00	0,00	0,00
<b>08</b>									
01	23.542,86	1.838,36	6.756,63	0,00	14.947,87	5.673,35	0,00	0,00	20.621,22
02	0,00	0,00	0,00	0,00	0,00	0,00	0,00	0,00	0,00
	23.542,86	1.838,36	6.756,63	0,00	14.947,87	5.673,35	0,00	0,00	20.621,22
<b>09</b>									
01	58.288,44	0,00	0,00	0,00	58.288,44	0,00	0,00	0,00	58.288,44
02	5.307,19	1.778,47	2.346,72	0,00	1.182,00	7.550,70	0,00	0,00	8.732,70
03	3.009,30	1.278,48	1.730,82	0,00	0,00	5.102,59	0,00	0,00	5.102,59
04	24.142,21	11.956,00	2.234,38	0,00	9.951,83	0,00	0,00	0,00	9.951,83
05	0,00	0,00	0,00	0,00	0,00	0,00	0,00	0,00	0,00
06	0,00	0,00	0,00	0,00	0,00	0,00	0,00	0,00	0,00
08	0,00	0,00	0,00	0,00	0,00	0,00	0,00	0,00	0,00

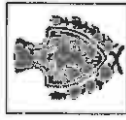


	(a)	(b)	(x)	(y)	(c) = (a) - (b) - (x) - (y)	(d)	(e)	(f)	(g) = (c) + (d) + (e) + (f)
	Fondo pluriennale vincolato al 31 dicembre dell'esercizio 2015	Spese impegnate negli esercizi precedenti e imputate all'esercizio 2016 coperte dal fondo pluriennale vincolato	Riaccertamento degli impegni di cui alla lettera b) effettuate nel corso dell'esercizio 2016 (cd. economie di impegno) su impegni pluriennali finanziati dal FPV e imputati agli esercizi successivi e 2016	Quota del fondo pluriennale vincolato al 31 dicembre dell'esercizio 2015 rinvitata all'esercizio 2017 e successivi	Spese impegnate nell'esercizio 2016 con imputazione all'esercizio 2017 e coperte dal fondo pluriennale vincolato	Spese impegnate nell'esercizio 2016 con imputazione all'esercizio 2018 e coperte dal fondo pluriennale vincolato	Spese impegnate nell'esercizio 2016 con imputazione a esercizi successivi a quelli considerati nel bilancio pluriennale e coperte dal fondo pluriennale	Fondo pluriennale vincolato al 31 dicembre dell'esercizio 2016	
<b>MISSIONI E PROGRAMMI</b>									
<b>TOTALE MISSIONE 9 - Sviluppo sostenibile e tutela del territorio e dell'ambiente</b>	90.747,14	15.012,95	6.311,92	69.422,27	12.653,29	0,00	0,00	82.075,56	
<b>10</b>									
<b>Missione 10 - Trasporti e diritto alla mobilità</b>									
02	0,00	0,00	0,00	0,00	0,00	0,00	0,00	0,00	
05	564.604,96	435.139,04	6.176,93	123.288,99	224.111,68	0,00	0,00	347.400,67	
<b>TOTALE MISSIONE 10 - Trasporti e diritto alla mobilità</b>	564.604,96	435.139,04	6.176,93	123.288,99	224.111,68	0,00	0,00	347.400,67	
<b>11</b>									
<b>Missione 11 - Soccorso civile</b>									
01	9.760,00	9.760,00	0,00	0,00	0,00	0,00	0,00	0,00	
02	13.174,00	7.875,48	5.298,52	0,00	0,00	0,00	0,00	0,00	
<b>TOTALE MISSIONE 11 - Soccorso civile</b>	22.934,00	17.635,48	5.298,52	0,00	0,00	0,00	0,00	0,00	
<b>12</b>									
<b>Missione 12 - Diritti sociali, politiche sociali e famiglia</b>									
01	7.450,70	6.570,20	880,50	0,00	0,00	837,52	0,00	837,52	
02	0,00	0,00	0,00	0,00	0,00	0,00	0,00	0,00	
03	0,00	0,00	0,00	0,00	0,00	0,00	0,00	0,00	
04	3.863,38	3.275,00	588,38	0,00	0,00	4.919,16	0,00	4.919,16	
05	0,00	0,00	0,00	0,00	0,00	0,00	0,00	0,00	
06	0,00	0,00	0,00	0,00	0,00	0,00	0,00	0,00	
07	0,00	0,00	0,00	0,00	0,00	185,76	0,00	185,76	
08	0,00	0,00	0,00	0,00	0,00	0,00	0,00	0,00	
09	0,00	0,00	0,00	0,00	0,00	0,00	0,00	0,00	
<b>TOTALE MISSIONE 12 - Diritti sociali, politiche sociali e famiglia</b>	11.314,08	9.845,20	1.468,88	0,00	0,00	5.942,44	0,00	5.942,44	
<b>13</b>									
<b>Missione 13 - Tutela della salute</b>									
07	0,00	0,00	0,00	0,00	0,00	0,00	0,00	0,00	

	Fondo pluriennale vincolato al 31 dicembre dell'esercizio 2015	Spese impegnate negli esercizi precedenti e imputate all'esercizio 2016 e coperte dal fondo pluriennale vincolato	Riaccertamento degli impegni di cui effettuata nel corso dell'esercizio 2016 (cd. economie di impegno)	Riaccertamento degli impegni di cui alla lettera b) effettuata nel corso dell'esercizio 2016 (cd. economie di impegno) su impegni pluriennali finanziati dal FPV e imputati agli esercizi successivi a 2016	Quota del fondo pluriennale vincolato al 31 dicembre dell'esercizio 2015 rinnovata all'esercizio 2017 e successivi	Spese Impegnate nell'esercizio 2016 con imputazione all'esercizio 2017 e coperte dal fondo pluriennale vincolato	Spese Impegnate nell'esercizio 2016 con imputazione all'esercizio 2018 e coperte dal fondo pluriennale vincolato	Spese Impegnate nell'esercizio 2016 con imputazione a esercizi successivi a quelli considerati nel bilancio pluriennale e coperte dal fondo pluriennale	Fondo pluriennale vincolato al 31 dicembre dell'esercizio 2016
	(a)	(b)	(x)	(y)	(c) = (a) - (b) - (x) - (y)	(d)	(e)	(f)	(g) = (c) + (d) + (e) + (f)
<b>MISSIONI E PROGRAMMI</b>									
<b>TOTALE MISSIONE 13 - Tutela della salute</b>	0,00	0,00	0,00	0,00	0,00	0,00	0,00	0,00	0,00
<b>14</b>									
<b>Missione 14 - Sviluppo economico e competitività</b>									
01	15.042,93	0,00	13,05	0,00	15.029,88	0,00	0,00	0,00	15.029,88
02	617,48	617,48	0,00	0,00	0,00	959,93	0,00	0,00	959,93
03	0,00	0,00	0,00	0,00	0,00	0,00	0,00	0,00	0,00
04	122,13	109,08	0,00	0,00	13,05	0,00	0,00	0,00	13,05
<b>TOTALE MISSIONE 14 - Sviluppo economico e competitività</b>	<b>15.782,54</b>	<b>726,56</b>	<b>13,05</b>	<b>0,00</b>	<b>15.042,93</b>	<b>959,93</b>	<b>0,00</b>	<b>0,00</b>	<b>16.002,86</b>
<b>15</b>									
<b>Missione 15 - Politiche per il lavoro e la formazione professionale</b>									
02	0,00	0,00	0,00	0,00	0,00	0,00	0,00	0,00	0,00
<b>TOTALE MISSIONE 15 - Politiche per il lavoro e la formazione professionale</b>	<b>0,00</b>	<b>0,00</b>	<b>0,00</b>	<b>0,00</b>	<b>0,00</b>	<b>0,00</b>	<b>0,00</b>	<b>0,00</b>	<b>0,00</b>
<b>16</b>									
<b>Missione 16 - Agricoltura, politiche agroalimentari e pesca</b>									
02	0,00	0,00	0,00	0,00	0,00	0,00	0,00	0,00	0,00
<b>TOTALE MISSIONE 16 - Agricoltura, politiche agroalimentari e pesca</b>	<b>0,00</b>	<b>0,00</b>	<b>0,00</b>	<b>0,00</b>	<b>0,00</b>	<b>0,00</b>	<b>0,00</b>	<b>0,00</b>	<b>0,00</b>
<b>20</b>									
<b>Missione 20 - Fondi e accantonamenti</b>									
01	0,00	0,00	0,00	0,00	0,00	0,00	0,00	0,00	0,00
02	0,00	0,00	0,00	0,00	0,00	0,00	0,00	0,00	0,00
03	0,00	0,00	0,00	0,00	0,00	0,00	0,00	0,00	0,00
<b>TOTALE MISSIONE 20 - Fondi e accantonamenti</b>	<b>0,00</b>	<b>0,00</b>	<b>0,00</b>	<b>0,00</b>	<b>0,00</b>	<b>0,00</b>	<b>0,00</b>	<b>0,00</b>	<b>0,00</b>
<b>50</b>									
<b>Missione 50 - Debito pubblico</b>									
02	0,00	0,00	0,00	0,00	0,00	0,00	0,00	0,00	0,00
<b>TOTALE MISSIONE 50 - Debito pubblico</b>	<b>0,00</b>	<b>0,00</b>	<b>0,00</b>	<b>0,00</b>	<b>0,00</b>	<b>0,00</b>	<b>0,00</b>	<b>0,00</b>	<b>0,00</b>
<b>99</b>									
<b>Missione 99 - Servizi per conto terzi</b>									

	Fondo pluriennale vincolato al 31 dicembre dell'esercizio 2015	Spese impegnate negli esercizi precedenti e imputate all'esercizio 2016 e coperte dal fondo pluriennale vincolato	Riaccertamento degli impegni di cui alla lettera b) effettuata nel corso dell'esercizio 2016 (cd. economie di impegno)	Riaccertamento degli impegni di cui alla lettera b) effettuata nel corso dell'esercizio 2016 (cd. economie di impegno) su impegni pluriennali finanziati dal FPV e imputati agli esercizi successivi a 2016	Quota del fondo pluriennale vincolato al 31 dicembre dell'esercizio 2015 rinviiata all'esercizio 2017 e successivi	Spese impegnate nell'esercizio 2016 con imputazione all'esercizio 2017 e coperte dal fondo pluriennale vincolato	Spese impegnate nell'esercizio 2016 con imputazione all'esercizio 2018 e coperte dal fondo pluriennale vincolato	Spese impegnate nell'esercizio 2016 con imputazione a esercizi successivi a quelli considerati nel bilancio pluriennale e coperte dal fondo pluriennale	Fondo pluriennale vincolato al 31 dicembre dell'esercizio 2016
	(a)	(b)	(x)	(y)	(c) = (a) - (b) - (x) - (y)	(d)	(e)	(f)	(g) = (c) + (d) + (e) + (f)
01	0,00	0,00	0,00	0,00	0,00	0,00	0,00	0,00	0,00
	0,00	0,00	0,00	0,00	0,00	0,00	0,00	0,00	0,00
<b>TOTALE MISSIONE 99 - Servizi per conto terzi</b>	1.398.652,35	1.006.406,46	45.981,18	0,00	346.264,71	522.145,52	0,00	0,00	868.410,23
<b>TOTALE</b>									





**COMUNE DI MONTOPOLI IN VAL D'ARNO**

Via Francesco Guicciardini n° 61 - 56020 Montopoli in Val d'Arno (PI)

# **RENDICONTO DELLA GESTIONE anno 2016**

**Allegato c)**  
**Composizione dl fondo crediti  
dubbia esigibilità**



COMPOSIZIONE DELL'ACCANTONAMENTO AL FONDO CREDITI DI DUBBIA ESIGIBILITA\*\* E AL FONDO SVALUTAZIONE CREDITI

TIPOLOGIA	DENOMINAZIONE	RESIDUI ATTIVI FORMATI NELL'ESERCIZIO CUI SI RIFERISCE IL RENDICONTO (a)	RESIDUI ATTIVI DEGLI ESERCIZI PRECEDENTI (b)	TOTALE RESIDUI ATTIVI (c) = (a) + (b)	IMPORTO MINIMO DEL FONDO (d)	FONDO CREDITI DI DUBBIA ESIGIBILITA' (e)	% di accantonamento al fondo crediti di dubbia esigibilità (f) = (e) / (c)
<b>ENTRATE CORRENTI DI NATURA TRIBUTARIA, CONTRIBUTIVA E PEREQUATIVA</b>							
1010100	Tipologia 101: Imposte, tasse e proventi assimilati di cui accertati per cassa sulla base del principio contabile 3.7 Tipologia 101: Imposte, tasse e proventi assimilati non accertati per cassa	1.554.775,33 18.630,63 1.536.144,70	1.329.364,35 ,00 1.329.364,35	2.884.139,68 18.630,63 2.865.509,05	1.300.093,22 ,00 ,00	1.839.343,33 ,00 ,00	63,77% ,00% 0,00%
1010200	Tipologia 102: Tributi destinati al finanziamento della sanità (solo per le Regioni) di cui accertati per cassa sulla base del principio contabile 3.7 Tipologia 102: Tributi destinati al finanziamento della sanità non accertati per cassa	,00 ,00 ,00	,00 ,00 ,00	,00 ,00 ,00	,00 ,00 ,00	,00 ,00 ,00	0,00% 0,00% 0,00%
1010300	Tipologia 103: Tributi devoluti e regolati alle autonomie speciali (solo per le Regioni) di cui accertati per cassa sulla base del principio contabile 3.7 Tipologia 103: Tributi devoluti e regolati alle autonomie speciali non accertati per cassa	,00 ,00 ,00	,00 ,00 ,00	,00 ,00 ,00	,00 ,00 ,00	,00 ,00 ,00	0,00% 0,00% 0,00%
1010400	Tipologia 104: Compartecipazioni di tributi	,00	,00	,00	,00	,00	0,00%
1030100	Tipologia 301: Fondi perequativi da Amministrazioni Centrali	62.200,00	,00	62.200,00	,00	,00	0,00%
1030200	Tipologia 302: Fondi perequativi dalla Regione o Provincia autonoma (solo per gli Enti Locali)	,00	,00	,00	,00	,00	0,00%
1000000	<b>TOTALE TITOLO 1</b>	<b>1.616.975,73</b>	<b>1.329.364,35</b>	<b>2.946.340,08</b>	<b>1.300.093,22</b>	<b>1.839.343,33</b>	<b>62,43%</b>
<b>TRASFERIMENTI CORRENTI</b>							
2010100	Tipologia 101: Trasferimenti correnti da Amministrazioni pubbliche	51.956,96	109.145,20	161.102,16	-	,00	-
2010200	Tipologia 102: Trasferimenti correnti da Famiglie	,00	,00	,00	,00	,00	0,00%
2010300	Tipologia 103: Trasferimenti correnti da imprese	,00	,00	,00	,00	,00	0,00%
2010400	Tipologia 104: Trasferimenti correnti da Istituzioni Sociali Private	,00	,00	,00	,00	,00	0,00%
2010500	Tipologia 105: Trasferimenti correnti dall'Unione Europea e dal Resto del Mondo Trasferimenti correnti dall'Unione Europea Trasferimenti correnti dal Resto del Mondo	3.344,98 3.344,98 ,00	,00 ,00 ,00	3.344,98 3.344,98 ,00	- - ,00	- - ,00	- - 0,00%
2000000	<b>TOTALE TITOLO 2</b>	<b>55.301,94</b>	<b>109.145,20</b>	<b>164.447,14</b>	<b>,00</b>	<b>,00</b>	
<b>ENTRATE EXTRATRIBUTARIE</b>							
3010000	Tipologia 100: Vendita di beni e servizi e proventi derivanti dalla gestione dei beni	384.510,63	121.800,40	506.311,03	68.973,65	87.947,03	17,37%
3020000	Tipologia 200: Proventi derivanti dall'attività di controllo e repressione delle irregolarità e degli illeciti	2.114,13	98.087,21	100.201,34	33.180,56	98.000,00	97,80%
3030000	Tipologia 300: Interessi attivi	414,40	,00	414,40	,00	,00	0,00%
3040000	Tipologia 400: Altre entrate da redditi da capitale	,00	,00	,00	,00	,00	0,00%
3050000	Tipologia 500: Rimborsi e altre entrate correnti	184.564,28	56.403,47	240.967,75	,00	,00	0,00%
3000000	<b>TOTALE TITOLO 3</b>	<b>571.603,44</b>	<b>276.291,08</b>	<b>847.894,52</b>	<b>102.154,21</b>	<b>185.947,03</b>	<b>21,93%</b>
<b>ENTRATE IN CONTO CAPITALE</b>							
4010000	Tipologia 100: Tributi in conto capitale	,00	,00	,00	,00	,00	0,00%
4020000	Tipologia 200: Contributi agli investimenti Contributi agli investimenti da amministrazioni pubbliche Contributi agli investimenti da UE Tipologia 200: Contributi agli investimenti al netto dei contributi da PA e da UE	137.844,15 ,00 ,00 137.844,15	104.412,40 104.412,40 ,00 ,00	242.256,55 104.412,40 ,00 137.844,15	- - - ,00	- - - ,00	- - - 0,00%
4030000	Tipologia 300: Altri trasferimenti in conto capitale Altri trasferimenti in conto capitale da amministrazioni pubbliche Altri trasferimenti in conto capitale da UE Tipologia 300: Altri trasferimenti in conto capitale al netto dei trasferimenti da PA e da UE	,00 ,00 ,00 ,00	,00 ,00 ,00 ,00	,00 ,00 ,00 ,00	- - - ,00	- - - ,00	- - - 0,00%
4040000	Tipologia 400: Entrate da alienazione di beni materiali e immateriali	,00	,00	,00	,00	,00	0,00%
4050000	Tipologia 500: Altre entrate in conto capitale	,00	,00	,00	,00	,00	0,00%
4000000	<b>TOTALE TITOLO 4</b>	<b>137.844,15</b>	<b>104.412,40</b>	<b>242.256,55</b>	<b>,00</b>	<b>,00</b>	

COMPOSIZIONE DELL'ACCANTONAMENTO AL FONDO CREDITI DI DUBBIA ESIGIBILITA' E AL FONDO SVALUTAZIONE CREDITI

TIPOLOGIA	DENOMINAZIONE	RESIDUI ATTIVI FORMATI NELL'ESERCIZIO CUI SI RIFERISCE IL RENDICONTO (a)	RESIDUI ATTIVI DEGLI ESERCIZI PRECEDENTI (b)	TOTALE RESIDUI ATTIVI (c) = (a) + (b)	IMPORTO MINIMO DEL FONDO (d)	FONDO CREDITI DI DUBBIA ESIGIBILITA' (e)	% di accantonamento al fondo crediti di dubbia esigibilità (f) = (e) / (c)
	<b>ENTRATE DA RIDUZIONE DI ATTIVITA' FINANZIARIE</b>						
5010000	Tipologia 100: Alienazione di attività finanziarie	,00	,00	,00	,00	,00	0,00%
5020000	Tipologia 200: Riscossione crediti di breve termine	,00	,00	,00	,00	,00	0,00%
5030000	Tipologia 300: Riscossione crediti di medio-lungo termine	,00	,00	,00	,00	,00	0,00%
5040000	Tipologia 400: Altre entrate per riduzione di attività finanziarie	,00	,00	,00	,00	,00	0,00%
5000000	<b>TOTALE TITOLO 5</b>	<b>,00</b>	<b>,00</b>	<b>,00</b>	<b>,00</b>	<b>,00</b>	<b>0,00%</b>
	<b>TOTALE GENERALE</b>	<b>2.381.725,26</b>	<b>1.819.213,03</b>	<b>4.200.938,29</b>	<b>1.402.247,43</b>	<b>2.025.290,36</b>	<b>48,21%</b>
	<b>DI CUI FONDO CREDITI DI DUBBIA ESIGIBILITA' IN C/CAPITALE</b>	<b>137.844,15</b>	<b>104.412,40</b>	<b>242.256,55</b>	<b>,00</b>	<b>,00</b>	<b>0,00%</b>
	<b>DI CUI FONDO CREDITI DI DUBBIA ESIGIBILITA' DI PARTE CORRENTE (n)</b>	<b>2.243.881,11</b>	<b>1.714.800,63</b>	<b>3.958.681,74</b>	<b>1.402.247,43</b>	<b>2.025.290,36</b>	<b>51,16%</b>

	TOTALE CREDITI	FONDO SVALUTAZIONE CREDITI
<b>COMPOSIZIONE FONDO SVALUTAZIONE CREDITI</b>		
RESIDUI ATTIVI NEL CONTO DEL BILANCIO	<b>4.200.938,29</b>	<b>2.025.290,36</b>
CREDITI STRALCIATI DAL CONTO DEL BILANCIO	<b>2.652.424,12</b>	<b>2.652.424,12</b>
ACCERTAMENTI IMPUTATI AGLI ESERCIZI SUCCESSIVI A QUELLO CUI IL RENDICONTO SI RIFERISCE (m)		
<b>TOTALE</b>	<b>6.853.362,41</b>	<b>4.677.714,48</b>

\* Il fondo crediti di dubbia esigibilità è un accantonamento del risultato di amministrazione. Non richiedono l'accantonamento a tale fondo: a) i trasferimenti da altre Amministrazioni pubbliche e dall'Unione europea; b) i crediti assistiti da fidejussione; c) le entrate tributarie che, sulla base dei nuovi principi contabili, sono accertate per cassa.

(e) Gli importi della colonna (e) non devono essere inferiori a quelli della colonna (d); se sono superiori le motivazioni della differenza sono indicate nella relazione al rendiconto. Il totale generale della colonna (f) corrisponde all'importo del fondo crediti di dubbia esigibilità accantonato nel risultato di amministrazione.

(g) Indicare il totale generale della colonna c).

(h) Indicare il totale generale della colonna e)


(i) Indicare l'importo complessivo dei crediti stralciati dal conto del bilancio nell'esercizio in corso e negli esercizi precedenti.

(l) corrisponde all'importo della cella (i)

(m) trattasi solo degli accertamenti di entrate riguardanti i titoli 5, 6, 7.

(n) comprende anche l'accantonamento riguardante i crediti del titolo 5





**COMUNE DI MONTOPOLI IN VAL D'ARNO**

---

Via Francesco Guicciardini n° 61 - 56020 Montopoli in Val d'Arno (PI)

# **RENDICONTO DELLA GESTIONE anno 2016**

***Allegato d)  
Prospetto degli accertamenti per  
titoli, tipologie e categorie***





TITOLO TIPOLOGIA CATEGORIA	DENOMINAZIONE	ACCERTAMENTI	di cui entrate accertate non ricorrenti	RISCOSSIONI IN C/COMPETENZA	RISCOSSIONI IN C/RESIDUI
<b>1010100</b>	<b>ENTRATE CORRENTI DI NATURA TRIBUTARIA, CONTRIBUTIVA E PEREQUATIVA</b> Tipologia 101: Imposte, tasse e proventi assimilati				
1010106	Imposta municipale propria	2.376.140,20	0,00	2.107.987,88	119.007,18
1010108	Imposta comunale sugli immobili (ICI)	34.997,45	0,00	19.886,97	9.746,52
1010116	Addizionale comunale IRPEF	855.158,06	0,00	315.172,79	656.122,30
1010151	Tassa smaltimento rifiuti solidi urbani	10.348,73	10.348,73	4.822,05	28.472,42
1010153	Imposta comunale sulla pubblicità e diritto sulle pubbliche affissioni	66.194,52	0,00	60.095,06	3.407,01
1010161	Tributo comunale sui rifiuti e sui servizi	1.885.952,91	0,00	1.167.290,01	641.884,33
1010176	Tassa sui servizi comunali (TASI)	21.954,74	0,00	21.278,28	12.014,90
1010199	Altre imposte, tasse e proventi assimilati n.a.c.	1.045,18	0,00	483,42	2.845,93
	<b>Totale Tipologia 101</b>	<b>5.251.791,79</b>	<b>10.348,73</b>	<b>3.697.016,46</b>	<b>1.473.500,59</b>
<b>1030100</b>	<b>Tipologia 301: Fondi perequativi da Amministrazioni Centrali</b>				
1030101	Fondi perequativi dallo Stato	731.769,33	0,00	669.568,93	11.904,89
	<b>Totale Tipologia 301</b>	<b>731.769,33</b>	<b>0,00</b>	<b>669.568,93</b>	<b>11.904,89</b>
<b>1000000</b>	<b>TOTALE TITOLO 1</b>	<b>5.983.561,12</b>	<b>10.348,73</b>	<b>4.366.585,39</b>	<b>1.485.405,48</b>
	<b>TRASFERIMENTI CORRENTI</b>				
<b>2010100</b>	<b>Tipologia 101: Trasferimenti correnti da Amministrazioni pubbliche</b>				
2010101	Trasferimenti correnti da Amministrazioni Centrali	129.690,80	0,00	127.394,13	0,00
2010102	Trasferimenti correnti da Amministrazioni Locali	117.631,50	0,00	67.971,21	54.330,32
	<b>Totale Tipologia 101</b>	<b>247.322,30</b>	<b>0,00</b>	<b>195.365,34</b>	<b>54.330,32</b>
<b>2010500</b>	<b>Tipologia 105: Trasferimenti correnti dall'Unione Europea e dal Resto del Mondo</b>				
2010501	Trasferimenti correnti dall'Unione Europea	14.370,81	14.370,81	11.025,83	0,00
	<b>Totale Tipologia 105</b>	<b>14.370,81</b>	<b>14.370,81</b>	<b>11.025,83</b>	<b>0,00</b>
<b>2000000</b>	<b>TOTALE TITOLO 2</b>	<b>261.693,11</b>	<b>14.370,81</b>	<b>206.391,17</b>	<b>54.330,32</b>
	<b>ENTRATE EXTRATRIBUTARIE</b>				
<b>3010000</b>	<b>Tipologia 100: Vendita di beni e servizi e proventi derivanti dalla gestione dei beni</b>				
3010100	Vendita di beni	17.241,69	0,00	16.497,21	1.168,47
3010200	Entrate dalla vendita e dall'erogazione di servizi	493.257,76	12.200,00	337.751,30	140.658,60
3010300	Proventi derivanti dalla gestione dei beni	403.586,73	0,00	175.327,04	261.130,92
	<b>Totale Tipologia 100</b>	<b>914.086,18</b>	<b>12.200,00</b>	<b>529.575,55</b>	<b>402.957,99</b>
<b>3020000</b>	<b>Tipologia 200: Proventi derivanti dall'attività di controllo e repressione delle irregolarità e degli illeciti</b>				
3020200	Entrate da famiglie derivanti dall'attività di controllo e repressione delle irregolarità e degli illeciti	49.408,73	0,00	47.294,60	20.552,31
	<b>Totale Tipologia 200</b>	<b>49.408,73</b>	<b>0,00</b>	<b>47.294,60</b>	<b>20.552,31</b>
<b>3030000</b>	<b>Tipologia 300: Interessi attivi</b>				




TITOLO TIPOLOGIA CATEGORIA	DENOMINAZIONE	ACCERTAMENTI	di cui entrate accertate non ricorrenti	RISCOSSIONI IN C/COMPETENZA	RISCOSSIONI IN C/RESIDUI
3030300	Altri interessi attivi	12.497,96	0,00	12.083,56	0,00
	<b>Totale Tipologia 300</b>	<b>12.497,96</b>	<b>0,00</b>	<b>12.083,56</b>	<b>0,00</b>
<b>3040000</b>	<b>Tipologia 400: Altre entrate da redditi da capitale</b>				
3040200	Entrate derivanti dalla distribuzione di dividendi	2.615,75	0,00	2.615,75	144,50
3040300	Entrate derivanti dalla distribuzione di utili e avanzi	6.312,31	0,00	6.312,31	0,00
	<b>Totale Tipologia 400</b>	<b>8.928,06</b>	<b>0,00</b>	<b>8.928,06</b>	<b>144,50</b>
<b>3050000</b>	<b>Tipologia 500: Rimborsi e altre entrate correnti</b>				
3050200	Rimborsi in entrata	280.400,87	58.727,09	126.743,32	101.371,57
3059900	Altre entrate correnti n.a.c.	166.964,71	14.443,17	136.057,98	41.693,25
	<b>Totale Tipologia 500</b>	<b>447.365,58</b>	<b>73.170,26</b>	<b>262.801,30</b>	<b>143.064,82</b>
<b>3000000</b>	<b>TOTALE TITOLO 3</b>	<b>1.432.286,51</b>	<b>85.370,26</b>	<b>860.683,07</b>	<b>566.719,62</b>
	<b>ENTRATE IN CONTO CAPITALE</b>				
<b>4010000</b>	<b>Tipologia 100: Tributi in conto capitale</b>				
4010100	Imposte da sanatorie e condoni	49.482,18	49.482,18	49.482,18	0,00
	<b>Totale Tipologia 100</b>	<b>49.482,18</b>	<b>49.482,18</b>	<b>49.482,18</b>	<b>0,00</b>
<b>4020000</b>	<b>Tipologia 200: Contributi agli investimenti</b>				
4020100	Contributi agli investimenti da amministrazioni pubbliche	71.732,60	71.732,60	71.732,60	27.432,45
4020300	Contributi agli investimenti da Imprese	137.844,15	137.844,15	0,00	16.288,07
	<b>Totale Tipologia 200</b>	<b>209.576,75</b>	<b>209.576,75</b>	<b>71.732,60</b>	<b>43.720,52</b>
<b>4040000</b>	<b>Tipologia 400: Entrate da alienazione di beni materlall e immateriali</b>				
4040100	Alienazione di beni materiali	12.902,00	12.902,00	12.902,00	0,00
	<b>Totale Tipologia 400</b>	<b>12.902,00</b>	<b>12.902,00</b>	<b>12.902,00</b>	<b>0,00</b>
<b>4050000</b>	<b>Tipologia 500: Altre entrate in conto capitale</b>				
4050100	Permessi di costruire	382.162,24	382.162,24	382.162,24	11.470,94
4050300	Entrate in conto capitale dovute a rimborsi, recuperi e restituzioni di somme non dovute o incassate in eccesso	133,56	133,56	133,56	0,00
	<b>Totale Tipologia 500</b>	<b>382.295,80</b>	<b>382.295,80</b>	<b>382.295,80</b>	<b>11.470,94</b>
<b>4000000</b>	<b>TOTALE TITOLO 4</b>	<b>654.256,73</b>	<b>654.256,73</b>	<b>516.412,58</b>	<b>55.191,46</b>
	<b>ENTRATE DA RIDUZIONE DI ATTIVITÀ FINANZIARIE</b>				
<b>5010000</b>	<b>Tipologia 100: Alienazione di attività finanziarie</b>				
5010100	Alienazione di partecipazioni	1.725,00	1.725,00	1.725,00	0,00
	<b>Totale Tipologia 100</b>	<b>1.725,00</b>	<b>1.725,00</b>	<b>1.725,00</b>	<b>0,00</b>
<b>5000000</b>	<b>TOTALE TITOLO 5</b>	<b>1.725,00</b>	<b>1.725,00</b>	<b>1.725,00</b>	<b>0,00</b>



TITOLO TIPOLOGIA CATEGORIA	DENOMINAZIONE	ACCERTAMENTI	di cui entrate accertate non ricorrenti	RISCOSSIONI IN C/COMPETENZA	RISCOSSIONI IN C/RESIDUI
	<b>ENTRATE PER CONTO TERZI E PARTITE DI GIRO</b>				
<b>9010000</b>	<b>Tipologia 100: Entrate per partite di giro</b>				
9010100	Altre ritenute	478.923,12	0,00	478.923,12	0,00
9010200	Ritenute su redditi da lavoro dipendente	519.754,23	0,00	519.754,23	0,00
9010300	Ritenute su redditi da lavoro autonomo	11.980,37	0,00	11.980,37	0,00
9019900	Altre entrate per partite di giro	12.500,00	0,00	0,00	12.500,00
	<b>Totale Tipologia 100</b>	<b>1.023.157,72</b>	<b>0,00</b>	<b>1.010.657,72</b>	<b>12.500,00</b>
<b>9020000</b>	<b>Tipologia 200: Entrate per conto terzi</b>				
9020400	Depositi di/presso terzi	9.923,13	0,00	9.678,13	0,00
9020500	Riscossione imposte e tributi per conto terzi	92.634,14	0,00	57.885,86	0,00
9029900	Altre entrate per conto terzi	16.176,24	0,00	16.176,24	0,00
	<b>Totale Tipologia 200</b>	<b>118.733,51</b>	<b>0,00</b>	<b>83.740,23</b>	<b>0,00</b>
<b>9000000</b>	<b>TOTALE TITOLO 9</b>	<b>1.141.891,23</b>	<b>0,00</b>	<b>1.094.397,95</b>	<b>12.500,00</b>
	<b>TOTALE TITOLI</b>	<b>9.475.413,70</b>	<b>766.071,53</b>	<b>7.046.195,16</b>	<b>2.174.146,88</b>





**COMUNE DI MONTOPOLI IN VAL D'ARNO**

---

Via Francesco Guicciardini n° 61 - 56020 Montopoli in Val d'Arno (PI)

# **RENDICONTO DELLA GESTIONE anno 2016**

***Allegato e)***

***Prospetto degli impegni per missioni,  
programmi e macroaggregati***







SPESE CORRENTI - IMPEGNI

Esercizio Finanziario 2016

MISSIONI E PROGRAMMI \ MACROAGGREGATI	101	102	103	104	107	108	109	110	Totale
<b>01</b>									
<i>Missione 1 - Servizi istituzionali, generali e di gestione</i>									
01 Organi istituzionali	0,00	7.000,00	99.294,70	4.500,00	0,00	0,00	0,00	9.830,50	120.625,20
02 Segreteria generale	452.993,11	28.150,22	99.161,00	10.354,57	0,00	0,00	0,00	49.671,39	640.330,29
03 Gestione economica, finanziaria, programmazione e provveditorato	165.334,96	9.716,34	15.159,42	0,00	0,00	0,00	0,00	52.284,06	242.494,78
04 Gestione delle entrate tributarie e servizi fiscali	95.059,48	6.183,18	38.488,81	1.751,88	106,00	0,00	8.588,29	0,00	150.177,64
05 Gestione dei beni demaniali e patrimoniali	205.129,51	30.544,41	66.369,65	0,00	2.373,80	0,00	0,00	834,66	305.252,03
06 Ufficio tecnico	85.432,02	6.027,12	30.578,35	0,00	0,00	0,00	0,00	770,35	122.807,84
07 Elezioni e consultazioni popolari - Anagrafe e stato civile	116.966,51	6.263,84	18.571,11	0,00	0,00	0,00	0,00	0,00	141.801,46
08 Statistica e sistemi informativi	0,00	0,00	40.391,50	0,00	0,00	0,00	0,00	0,00	40.391,50
10 Risorse umane	0,00	0,00	0,00	1.892,00	0,00	0,00	0,00	0,00	1.892,00
11 Altri servizi generali	228,04	0,00	4.586,11	1.500,00	637,00	0,00	2.592,65	0,00	9.543,80
<b>TOTALE MISSIONE 1 - Servizi istituzionali, generali e di gestione</b>	<b>1.121.143,63</b>	<b>93.885,11</b>	<b>412.600,65</b>	<b>19.998,45</b>	<b>3.116,80</b>	<b>0,00</b>	<b>11.180,94</b>	<b>113.390,96</b>	<b>1.775.316,54</b>
<b>03</b>									
<i>Missione 3 - Ordine pubblico e sicurezza</i>									
01 Polizia locale e amministrativa	285.165,92	19.105,80	50.980,09	0,00	0,00	0,00	0,00	391,66	355.643,47
<b>TOTALE MISSIONE 3 - Ordine pubblico e sicurezza</b>	<b>285.165,92</b>	<b>19.105,80</b>	<b>50.980,09</b>	<b>0,00</b>	<b>0,00</b>	<b>0,00</b>	<b>0,00</b>	<b>391,66</b>	<b>355.643,47</b>
<b>04</b>									
<i>Missione 4 - Istruzione e diritto allo studio</i>									
01 Istruzione prescolastica	0,00	0,00	62.362,96	8.912,50	1.599,78	0,00	0,00	0,00	72.875,24
02 Altri ordini di istruzione non universitaria	319,98	0,00	144.179,31	10.217,23	3.465,09	0,00	0,00	0,00	158.181,61
06 Servizi ausiliari all'istruzione	126.427,98	1.586,52	394.576,72	0,00	647,26	0,00	473,00	2.008,34	525.719,82
07 Diritto allo studio	26.121,03	0,00	0,00	37.505,06	0,00	0,00	0,00	0,00	63.626,09
<b>TOTALE MISSIONE 4 - Istruzione e diritto allo studio</b>	<b>152.868,99</b>	<b>1.586,52</b>	<b>601.118,99</b>	<b>56.634,79</b>	<b>5.712,13</b>	<b>0,00</b>	<b>473,00</b>	<b>2.008,34</b>	<b>820.402,76</b>

Esercizio Finanziario 2016

MISSIONI E PROGRAMMI \ MACROAGGREGATI	101	102	103	104	107	108	109	110	Totale
	Redditi da lavoro dipendente	Imposte e tasse a carico dell'ente	Acquisto di beni e servizi	Trasferimenti correnti	Interessi passivi	Altre spese per redditi da capitale	Rimborsi e poste correttive delle entrate	Altre spese correnti	
<b>05</b>									100
<i>Missione 5 - Tutela e valorizzazione dei beni e attività culturali</i>									
01	0,00	0,00	0,00	0,00	374,06	0,00	0,00	0,00	374,06
02	31.600,83	2.114,72	46.883,25	25.944,57	3.180,21	0,00	0,00	1.800,00	111.523,58
<b>TOTALE MISSIONE 5 - Tutela e valorizzazione dei beni e attività culturali</b>	<b>31.600,83</b>	<b>2.114,72</b>	<b>46.883,25</b>	<b>25.944,57</b>	<b>3.554,27</b>	<b>0,00</b>	<b>0,00</b>	<b>1.800,00</b>	<b>111.897,64</b>
<b>06</b>									
<i>Missione 6 - Politiche giovanili, sport e tempo libero</i>									
01	0,00	0,00	160,00	2.500,00	4.940,32	0,00	0,00	0,00	7.600,32
<b>TOTALE MISSIONE 6 - Politiche giovanili, sport e tempo libero</b>	<b>0,00</b>	<b>0,00</b>	<b>160,00</b>	<b>2.500,00</b>	<b>4.940,32</b>	<b>0,00</b>	<b>0,00</b>	<b>0,00</b>	<b>7.600,32</b>
<b>07</b>									
<i>Missione 7 - Turismo</i>									
01	0,00	0,00	0,00	0,00	551,15	0,00	0,00	0,00	551,15
<b>TOTALE MISSIONE 7 - Turismo</b>	<b>0,00</b>	<b>0,00</b>	<b>0,00</b>	<b>0,00</b>	<b>551,15</b>	<b>0,00</b>	<b>0,00</b>	<b>0,00</b>	<b>551,15</b>
<b>08</b>									
<i>Missione 8 - Assetto del territorio ed edilizia abitativa</i>									
01	37.546,75	2.551,36	10.091,94	0,00	0,00	0,00	0,00	0,00	50.190,05
02	0,00	5.500,00	50.914,98	0,00	0,00	0,00	992,49	0,00	57.407,47
<b>TOTALE MISSIONE 8 - Assetto del territorio ed edilizia abitativa</b>	<b>37.546,75</b>	<b>8.051,36</b>	<b>61.006,92</b>	<b>0,00</b>	<b>0,00</b>	<b>0,00</b>	<b>992,49</b>	<b>0,00</b>	<b>107.597,52</b>
<b>09</b>									
<i>Missione 9 - Sviluppo sostenibile e tutela del territorio e dell'ambiente</i>									
02	94.707,25	6.387,02	61.953,34	0,00	0,00	0,00	0,00	345,00	163.392,61
03	115.002,55	6.677,19	1.558.826,92	30.274,84	4.066,05	0,00	0,00	350,00	1.715.197,55
04	0,00	0,00	985,82	0,00	15.783,66	0,00	0,00	0,00	16.769,48



Esercizio Finanziario 2016

MISSIONI E PROGRAMMI \ MACROAGGREGATI	101	102	103	104	107	108	109	110	Totale
<b>TOTALE MISSIONE 9 - Sviluppo sostenibile e tutela del territorio e dell'ambiente</b>	209.709,80	13.064,21	1.621.766,08	30.274,84	19.849,71	0,00	0,00	695,00	1.895.359,64
<b>10</b>									
<i>Missione 10 - Trasporti e diritto alla mobilità</i>									
02 Trasporto pubblico locale	0,00	0,00	0,00	28.870,30	154,87	0,00	0,00	0,00	29.025,17
05 Viabilità e infrastrutture stradali	69.123,37	4.687,55	329.790,11	12.835,74	26.251,67	0,00	0,00	736,80	443.425,24
<b>TOTALE MISSIONE 10 - Trasporti e diritto alla mobilità</b>	69.123,37	4.687,55	329.790,11	41.706,04	26.406,54	0,00	0,00	736,80	472.450,41
<b>11</b>									
<i>Missione 11 - Soccorso civile</i>									
01 Sistema di protezione civile	0,00	0,00	19.670,88	0,00	0,00	0,00	0,00	0,00	19.670,88
02 Interventi a seguito di calamità naturali	0,00	0,00	0,00	7.875,48	0,00	0,00	0,00	0,00	7.875,48
<b>TOTALE MISSIONE 11 - Soccorso civile</b>	0,00	0,00	19.670,88	7.875,48	0,00	0,00	0,00	0,00	27.546,36
<b>12</b>									
<i>Missione 12 - Diritti sociali, politiche sociali e famiglia</i>									
01 Interventi per l'infanzia e i minori e per asili nido	30.125,19	1.700,00	481.553,87	9.185,01	0,00	0,00	531,24	0,00	523.095,31
04 Interventi per soggetti a rischio di esclusione sociale	143.630,31	0,00	0,00	460.767,32	0,00	0,00	0,00	0,00	604.397,63
06 Interventi per il diritto alla casa	0,00	0,00	0,00	20.866,74	0,00	0,00	0,00	0,00	20.866,74
08 Cooperazione e associazionismo	0,00	0,00	0,00	1.866,00	0,00	0,00	0,00	0,00	1.866,00
09 Servizio necroscopico e cimiteriale	0,00	0,00	273,72	0,00	1.718,25	0,00	0,00	0,00	1.991,97
<b>TOTALE MISSIONE 12 - Diritti sociali, politiche sociali e famiglia</b>	173.755,50	1.700,00	481.827,59	492.685,07	1.718,25	0,00	531,24	0,00	1.152.217,65
<b>13</b>									
<i>Missione 13 - Tutela della salute</i>									
07 Ulteriori spese in materia sanitaria	0,00	0,00	32.307,19	2.000,00	0,00	0,00	0,00	0,00	34.307,19
<b>TOTALE MISSIONE 13 - Tutela della salute</b>	0,00	0,00	32.307,19	2.000,00	0,00	0,00	0,00	0,00	34.307,19
<b>14</b>									
<i>Missione 14 - Sviluppo economico e competitività</i>									



Esercizio Finanziario 2016

MISSIONI E PROGRAMMI \ MACROAGGREGATI	101	102	Acquisto di beni e servizi	104	Interessi passivi	108	Rimborsi e poste correttive delle entrate	110	Totale
02 Commercio - reti distributive - tutela dei consumatori	32.920,62	2.117,54	862,54	0,00	0,00	0,00	0,00	0,00	35.900,70
04 Reti e altri servizi di pubblica utilità	109,08	0,00	4.937,65	0,00	0,00	0,00	0,00	0,00	5.046,73
<b>TOTALE MISSIONE 14 - Sviluppo economico e competitività</b>	<b>33.029,70</b>	<b>2.117,54</b>	<b>5.800,19</b>	<b>0,00</b>	<b>0,00</b>	<b>0,00</b>	<b>0,00</b>	<b>0,00</b>	<b>40.947,43</b>
<b>TOTALE MACROAGGREGATI</b>	<b>2.113.944,49</b>	<b>146.312,81</b>	<b>3.663.911,94</b>	<b>679.619,24</b>	<b>65.849,17</b>	<b>0,00</b>	<b>13.177,67</b>	<b>119.022,76</b>	<b>6.801.838,08</b>



Esercizio Finanziario 2016

MISSIONI E PROGRAMMI \ MACROAGGREGATI	101	102	103	104	107	108	109	110	Totale
<b>01</b>									
<i>Missione 1 - Servizi istituzionali, generali e di gestione</i>									
01	0,00	7.000,00	88.882,05	0,00	0,00	0,00	0,00	9.830,50	105.712,55
02	452.541,85	28.150,22	75.176,91	10.151,24	0,00	0,00	0,00	49.671,39	615.691,61
03	165.304,36	9.599,79	8.065,04	0,00	0,00	0,00	0,00	52.284,06	235.253,25
04	87.044,46	6.183,18	35.069,72	911,96	106,00	0,00	6.412,00	0,00	135.727,32
05	204.258,11	13.544,41	50.493,17	0,00	2.373,80	0,00	0,00	834,66	271.504,15
06	85.432,02	6.027,12	22.091,51	0,00	0,00	0,00	0,00	770,35	114.321,90
07	103.962,70	5.517,66	16.039,37	0,00	0,00	0,00	0,00	0,00	125.519,73
08	0,00	0,00	33.404,10	0,00	0,00	0,00	0,00	0,00	33.404,10
11	0,00	0,00	3.596,69	0,00	637,00	0,00	2.592,65	0,00	6.826,34
<b>TOTALE MISSIONE 1 - Servizi istituzionali, generali e di gestione</b>	<b>1.098.543,50</b>	<b>76.022,38</b>	<b>332.818,56</b>	<b>11.063,20</b>	<b>3.116,80</b>	<b>0,00</b>	<b>9.004,65</b>	<b>113.390,96</b>	<b>1.643.960,05</b>
<b>03</b>									
<i>Missione 3 - Ordine pubblico e sicurezza</i>									
01	285.165,92	19.105,80	36.505,23	0,00	0,00	0,00	0,00	391,66	341.168,61
<b>TOTALE MISSIONE 3 - Ordine pubblico e sicurezza</b>	<b>285.165,92</b>	<b>19.105,80</b>	<b>36.505,23</b>	<b>0,00</b>	<b>0,00</b>	<b>0,00</b>	<b>0,00</b>	<b>391,66</b>	<b>341.168,61</b>
<b>04</b>									
<i>Missione 4 - Istruzione e diritto allo studio</i>									
01	0,00	0,00	41.155,09	3.086,55	1.599,78	0,00	0,00	0,00	45.841,42
02	319,98	0,00	107.265,81	59,81	3.465,09	0,00	0,00	0,00	111.110,69
06	126.291,29	1.586,52	266.790,62	0,00	647,25	0,00	473,00	1.549,95	397.338,64
07	26.121,03	0,00	0,00	30.442,84	0,00	0,00	0,00	0,00	56.563,87
<b>TOTALE MISSIONE 4 - Istruzione e diritto allo studio</b>	<b>152.732,30</b>	<b>1.586,52</b>	<b>415.211,52</b>	<b>33.589,20</b>	<b>5.712,13</b>	<b>0,00</b>	<b>473,00</b>	<b>1.549,95</b>	<b>610.854,62</b>



Esercizio Finanziario 2016

MISSIONI E PROGRAMMI I MACROAGGREGATI	101	102	103	104	107	108	109	110	Totale
<b>05</b>									
<i>Missione 5 - Tutela e valorizzazione dei beni e attività culturali</i>									
01	0,00	0,00	0,00	0,00	374,06	0,00	0,00	0,00	374,06
02	31.600,83	2.114,72	38.724,28	14.150,00	3.180,21	0,00	0,00	1.800,00	91.570,04
<b>TOTALE MISSIONE 5 - Tutela e valorizzazione dei beni e attività culturali</b>	<b>31.600,83</b>	<b>2.114,72</b>	<b>38.724,28</b>	<b>14.150,00</b>	<b>3.554,27</b>	<b>0,00</b>	<b>0,00</b>	<b>1.800,00</b>	<b>91.944,10</b>
<b>06</b>									
<i>Missione 6 - Politiche giovanili, sport e tempo libero</i>									
01	0,00	0,00	0,00	0,00	4.940,32	0,00	0,00	0,00	4.940,32
<b>TOTALE MISSIONE 6 - Politiche giovanili, sport e tempo libero</b>	<b>0,00</b>	<b>0,00</b>	<b>0,00</b>	<b>0,00</b>	<b>4.940,32</b>	<b>0,00</b>	<b>0,00</b>	<b>0,00</b>	<b>4.940,32</b>
<b>07</b>									
<i>Missione 7 - Turismo</i>									
01	0,00	0,00	0,00	0,00	551,15	0,00	0,00	0,00	551,15
<b>TOTALE MISSIONE 7 - Turismo</b>	<b>0,00</b>	<b>0,00</b>	<b>0,00</b>	<b>0,00</b>	<b>551,15</b>	<b>0,00</b>	<b>0,00</b>	<b>0,00</b>	<b>551,15</b>
<b>08</b>									
<i>Missione 8 - Assetto del territorio ed edilizia abitativa</i>									
01	37.546,75	2.551,36	2.436,08	0,00	0,00	0,00	0,00	0,00	42.534,19
02	0,00	0,00	42.935,54	0,00	0,00	0,00	0,00	0,00	42.935,54
<b>TOTALE MISSIONE 8 - Assetto del territorio ed edilizia abitativa</b>	<b>37.546,75</b>	<b>2.551,36</b>	<b>45.371,62</b>	<b>0,00</b>	<b>0,00</b>	<b>0,00</b>	<b>0,00</b>	<b>0,00</b>	<b>85.469,73</b>
<b>09</b>									
<i>Missione 9 - Sviluppo sostenibile e tutela del territorio e dell'ambiente</i>									
02	94.633,21	6.387,02	41.017,47	0,00	0,00	0,00	0,00	345,00	142.382,70
03	114.867,30	6.599,19	1.156.492,91	0,00	4.066,05	0,00	0,00	350,00	1.282.375,45
04	0,00	0,00	740,52	0,00	15.783,66	0,00	0,00	0,00	16.524,18



Esercizio Finanziario 2016

MISSIONI E PROGRAMMI \ MACROAGGREGATI	101	102	103	104	107	108	109	110	Totale
<b>TOTALE MISSIONE 9 - Sviluppo sostenibile e tutela del territorio e dell'ambiente</b>	209.500,51	12.986,21	1.198.250,90	0,00	19.849,71	0,00	0,00	695,00	1.441.282,33
<b>10</b> <i>Missione 10 - Trasporti e diritto alla mobilità</i>									
02 Trasporto pubblico locale	0,00	0,00	0,00	14.435,15	154,87	0,00	0,00	0,00	14.590,02
05 Viabilità e infrastrutture stradali	69.059,31	4.657,73	255.722,67	12.835,74	26.251,67	0,00	0,00	736,80	369.263,92
<b>TOTALE MISSIONE 10 - Trasporti e diritto alla mobilità</b>	69.059,31	4.657,73	255.722,67	27.270,89	26.406,54	0,00	0,00	736,80	383.853,94
<b>11</b> <i>Missione 11 - Soccorso civile</i>									
01 Sistema di protezione civile	0,00	0,00	16.448,04	0,00	0,00	0,00	0,00	0,00	16.448,04
02 Interventi a seguito di calamità naturali	0,00	0,00	0,00	7.875,48	0,00	0,00	0,00	0,00	7.875,48
<b>TOTALE MISSIONE 11 - Soccorso civile</b>	0,00	0,00	16.448,04	7.875,48	0,00	0,00	0,00	0,00	24.323,52
<b>12</b> <i>Missione 12 - Diritti sociali, politiche sociali e famiglia</i>									
01 Interventi per l'infanzia e i minori e per asili nido	30.125,19	720,00	324.727,09	4.516,50	0,00	0,00	0,00	0,00	360.088,78
04 Interventi per soggetti a rischio di esclusione sociale	140.355,31	0,00	0,00	219.580,50	0,00	0,00	0,00	0,00	359.935,81
06 Interventi per il diritto alla casa	0,00	0,00	0,00	19.940,00	0,00	0,00	0,00	0,00	19.940,00
08 Cooperazione e associazionismo	0,00	0,00	0,00	1.866,00	0,00	0,00	0,00	0,00	1.866,00
09 Servizio necroscopico e cimiteriale	0,00	0,00	138,84	0,00	1.718,25	0,00	0,00	0,00	1.857,09
<b>TOTALE MISSIONE 12 - Diritti sociali, politiche sociali e famiglia</b>	170.480,50	720,00	324.865,93	245.903,00	1.718,25	0,00	0,00	0,00	743.687,68
<b>13</b> <i>Missione 13 - Tutela della salute</i>									
07 Ulteriori spese in materia sanitaria	0,00	0,00	21.374,89	0,00	0,00	0,00	0,00	0,00	21.374,89
<b>TOTALE MISSIONE 13 - Tutela della salute</b>	0,00	0,00	21.374,89	0,00	0,00	0,00	0,00	0,00	21.374,89
<b>14</b> <i>Missione 14 - Sviluppo economico e competitività</i>									

**PROSPETTO DELLE SPESE DI BILANCIO PER MISSIONI, PROGRAMMI E MACROAGGREGATI  
SPESE CORRENTI - PAGAMENTI IN C/COMPETENZA**

**Comune di Montopoli in Val  
d'Arno**

Esercizio Finanziario 2016

MISSIONI E PROGRAMMI \ MACROAGGREGATI	101	102	103	104	107	108	109	110	Totale
	Redditi da lavoro dipendente	Imposte e tasse a carico dell'ente	Acquisto di beni e servizi	Trasferimenti correnti	Interessi passivi	Altre spese per redditi da capitale	Rimborsi e poste correttive delle entrate	altre spese correnti	
02	31.920,62	2.117,54	862,54	0,00	0,00	0,00	0,00	0,00	34.900,70
04	109,08	0,00	211,00	0,00	0,00	0,00	0,00	0,00	320,08
<b>TOTALE MISSIONE 14 - Sviluppo economico e competitività</b>	<b>32.029,70</b>	<b>2.117,54</b>	<b>1.073,54</b>	<b>0,00</b>	<b>0,00</b>	<b>0,00</b>	<b>0,00</b>	<b>0,00</b>	<b>35.220,78</b>
<b>TOTALE MACROAGGREGATI</b>	<b>2.086.659,32</b>	<b>121.862,26</b>	<b>2.686.367,18</b>	<b>339.851,77</b>	<b>65.849,17</b>	<b>0,00</b>	<b>9.477,65</b>	<b>118.564,37</b>	<b>5.428.631,72</b>



Esercizio Finanziario 2016

MISSIONI E PROGRAMMI \ MACROAGGREGATI	101	102	103	104	107	108	109	110	Totale
<b>01</b>									
<i>Missione 1 - Servizi istituzionali, generali e di gestione</i>									
01	0,00	0,00	12.209,76	0,00	0,00	0,00	0,00	0,00	12.209,76
02	9.815,38	0,00	64.515,79	1.598,47	0,00	0,00	0,00	3.491,51	79.421,15
03	30,60	150,30	3.924,06	0,00	0,00	0,00	0,00	0,00	4.104,96
04	8.347,73	0,00	6.960,88	798,33	0,00	0,00	11.881,00	0,00	27.987,94
05	0,00	0,00	20.764,23	0,00	0,00	0,00	0,00	0,00	20.764,23
06	0,00	0,00	9.334,54	0,00	0,00	0,00	0,00	0,00	9.334,54
07	77,50	0,00	161,36	0,00	0,00	0,00	0,00	0,00	238,86
08	0,00	0,00	5.473,32	0,00	0,00	0,00	0,00	0,00	5.473,32
11	1.845,14	0,00	683,20	0,00	0,00	0,00	0,00	0,00	2.528,34
<b>TOTALE MISSIONE 1 - Servizi istituzionali, generali e di gestione</b>	<b>20.116,35</b>	<b>150,30</b>	<b>124.027,14</b>	<b>2.396,80</b>	<b>0,00</b>	<b>0,00</b>	<b>11.881,00</b>	<b>3.491,51</b>	<b>162.063,10</b>
<b>03</b>									
<i>Missione 3 - Ordine pubblico e sicurezza</i>									
01	911,05	0,00	8.777,03	0,00	0,00	0,00	0,00	0,00	9.688,08
<b>TOTALE MISSIONE 3 - Ordine pubblico e sicurezza</b>	<b>911,05</b>	<b>0,00</b>	<b>8.777,03</b>	<b>0,00</b>	<b>0,00</b>	<b>0,00</b>	<b>0,00</b>	<b>0,00</b>	<b>9.688,08</b>
<b>04</b>									
<i>Missione 4 - Istruzione e diritto allo studio</i>									
01	0,00	0,00	14.976,72	3.711,74	0,00	0,00	0,00	0,00	18.688,46
02	0,00	0,00	28.707,30	6.446,00	0,00	0,00	0,00	0,00	35.153,30
06	109,63	0,00	114.914,98	0,00	0,00	0,00	0,00	0,00	115.024,61
<b>TOTALE MISSIONE 4 - Istruzione e diritto allo studio</b>	<b>109,63</b>	<b>0,00</b>	<b>158.599,00</b>	<b>10.157,74</b>	<b>0,00</b>	<b>0,00</b>	<b>0,00</b>	<b>0,00</b>	<b>168.866,37</b>
<b>05</b>									
<i>Missione 5 - Tutela e valorizzazione dei beni e attività culturali</i>									



Esercizio Finanziario 2016

MISSIONI E PROGRAMMI \ MACROAGGREGATI	101	102	103	104	107	108	109	110	Totale
02	Attività culturali e interventi diversi nel settore culturale <b>TOTALE MISSIONE 5 - Tutela e valorizzazione dei beni e attività culturali</b>	109,08 0,00	0,00 0,00	5.332,90 5.332,90	6.473,07 6.473,07	0,00 0,00	0,00 0,00	0,00 0,00	11.915,05 11.915,05
<b>06</b>	<b>Missione 6 - Politiche giovanili, sport e tempo libero</b>								
01	Sport e tempo libero <b>TOTALE MISSIONE 6 - Politiche giovanili, sport e tempo libero</b>	0,00 0,00	0,00 0,00	0,00 0,00	8.400,00 8.400,00	0,00 0,00	0,00 0,00	0,00 0,00	8.400,00 8.400,00
<b>07</b>	<b>Missione 7 - Turismo</b>								
01	Sviluppo e valorizzazione del turismo <b>TOTALE MISSIONE 7 - Turismo</b>	0,00 0,00	0,00 0,00	0,00 0,00	8.700,00 8.700,00	0,00 0,00	0,00 0,00	0,00 0,00	8.700,00 8.700,00
<b>08</b>	<b>Missione 8 - Assetto del territorio ed edilizia abitativa</b>								
01	Urbanistica e assetto del territorio Edilizia residenziale pubblica e locale e piani di edilizia economico-popolare	0,00 0,00	0,00 0,00	1.503,46 10.997,90	0,00 1.279,72	0,00 0,00	0,00 0,00	0,00 0,00	1.503,46 12.277,62
	<b>TOTALE MISSIONE 8 - Assetto del territorio ed edilizia abitativa</b>	<b>0,00</b>	<b>0,00</b>	<b>12.501,36</b>	<b>1.279,72</b>	<b>0,00</b>	<b>0,00</b>	<b>0,00</b>	<b>13.781,08</b>
<b>09</b>	<b>Missione 9 - Sviluppo sostenibile e tutela del territorio e dell'ambiente</b>								
02	Tutela, valorizzazione e recupero ambientale	68,34	0,00	16.783,54	0,00	0,00	0,00	0,00	16.851,88
03	Rifiuti	122,44	0,00	274.554,13	71.965,74	0,00	0,00	0,00	346.642,31
04	Servizio idrico integrato	0,00	0,00	108,70	0,00	0,00	0,00	0,00	108,70
05	Aree protette, parchi naturali, protezione naturalistica e forestazione	0,00	0,00	0,00	1.500,00	0,00	0,00	0,00	1.500,00
08	Qualità dell'aria e riduzione dell'inquinamento	0,00	0,00	0,00	3.763,64	0,00	0,00	0,00	3.763,64

Esercizio Finanziario 2016

MISSIONI E PROGRAMMI \ MACROAGGREGATI	101	102	103	104	107	108	109	110	Totale
	Redditi da lavoro dipendente	Imposte e tasse a carico dell'ente	Acquisto di beni e servizi	Trasferimenti correnti	Interessi passivi	Altre spese per redditi da capitale	Rimborsi e poste correttive delle entrate	Altre spese correnti	
<b>TOTALE MISSIONE 9 - Sviluppo sostenibile e tutela del territorio e dell'ambiente</b>	190,78	0,00	291.446,37	77.229,38	0,00	0,00	0,00	0,00	368.866,53
<b>10</b>									
Missione 10 - Trasporti e diritto alla mobilità									
05	108,20	29,82	57.256,50	0,00	0,00	0,00	0,00	0,00	57.394,52
<b>TOTALE MISSIONE 10 - Trasporti e diritto alla mobilità</b>	108,20	29,82	57.256,50	0,00	0,00	0,00	0,00	0,00	57.394,52
<b>11</b>									
Missione 11 - Soccorso civile									
01	0,00	0,00	5.371,66	0,00	0,00	0,00	0,00	0,00	5.371,66
<b>TOTALE MISSIONE 11 - Soccorso civile</b>	0,00	0,00	5.371,66	0,00	0,00	0,00	0,00	0,00	5.371,66
<b>12</b>									
Missione 12 - Diritti sociali, politiche sociali e famiglia									
01	0,00	1.300,00	193.773,62	4.257,46	0,00	0,00	0,00	0,00	199.331,08
03	0,00	0,00	0,00	1.500,00	0,00	0,00	0,00	0,00	1.500,00
04	675,00	0,00	0,00	110.740,50	0,00	0,00	0,00	0,00	111.415,50
06	0,00	0,00	0,00	1.070,25	0,00	0,00	0,00	0,00	1.070,25
08	0,00	0,00	0,00	14.860,00	0,00	0,00	0,00	0,00	14.860,00
<b>TOTALE MISSIONE 12 - Diritti sociali, politiche sociali e famiglia</b>	675,00	1.300,00	193.773,62	132.428,21	0,00	0,00	0,00	0,00	328.176,83
<b>13</b>									
Missione 13 - Tutela della salute									
07	0,00	0,00	6.530,67	0,00	0,00	0,00	0,00	0,00	6.530,67
<b>TOTALE MISSIONE 13 - Tutela della salute</b>	0,00	0,00	6.530,67	0,00	0,00	0,00	0,00	0,00	6.530,67
<b>14</b>									
Missione 14 - Sviluppo economico e competitività									
02	0,00	0,00	0,00	1.400,00	0,00	0,00	0,00	0,00	1.400,00
<b>TOTALE MISSIONE 14 - Sviluppo economico e competitività</b>	0,00	0,00	0,00	1.400,00	0,00	0,00	0,00	0,00	1.400,00
<b>TOTALE MACROAGGREGATI</b>	22.220,09	1.480,12	863.616,25	248.464,92	0,00	0,00	11.881,00	3.491,51	1.151.153,89



Esercizio Finanziario 2016

IMPEGNI

MISSIONI E PROGRAMMI \ MACROAGGREGATI	Tributi in conto capitale a carico dell'ente	Investimenti fissi lordi e acquisto di terreni	Contributi agli investimenti	Altri trasferimenti in conto capitale	Altre spese in conto capitale	Totale SPESE IN CONTO CAPITALE	Acquisizioni di attività finanziarie	Concessione crediti di breve termine	Concessione crediti di medio - lungo termine	Altre spese per incremento di attività finanziarie	Totale SPESE PER INCREMENTO DI ATTIVITA' FINANZIARIE
	201	202	203	204	205	200	301	302	303	304	300
<b>01</b> <i>Missione 1 - Servizi istituzionali, generali e di gestione</i>											
02 Segreteria generale	0,00	7.112,60	0,00	0,00	0,00	7.112,60	0,00	0,00	0,00	0,00	0,00
03 Gestione economica, finanziaria, programmazione e provveditorato	0,00	732,00	0,00	0,00	0,00	732,00	0,00	0,00	0,00	0,00	0,00
04 Gestione delle entrate tributarie e servizi fiscali	0,00	3.660,00	0,00	0,00	0,00	3.660,00	0,00	0,00	0,00	0,00	0,00
06 Ufficio tecnico	0,00	39.746,30	0,00	0,00	0,00	39.746,30	0,00	0,00	0,00	0,00	0,00
08 Statistica e sistemi informativi	0,00	22.461,42	0,00	0,00	0,00	22.461,42	0,00	0,00	0,00	0,00	0,00
<b>TOTALE MISSIONE 1 - Servizi istituzionali, generali e di gestione</b>	<b>0,00</b>	<b>73.712,32</b>	<b>0,00</b>	<b>0,00</b>	<b>0,00</b>	<b>73.712,32</b>	<b>0,00</b>	<b>0,00</b>	<b>0,00</b>	<b>0,00</b>	<b>0,00</b>
<b>03</b> <i>Missione 3 - Ordine pubblico e sicurezza</i>											
01 Polizia locale e amministrativa	0,00	10.480,46	0,00	0,00	0,00	10.480,46	0,00	0,00	0,00	0,00	0,00
<b>TOTALE MISSIONE 3 - Ordine pubblico e sicurezza</b>	<b>0,00</b>	<b>10.480,46</b>	<b>0,00</b>	<b>0,00</b>	<b>0,00</b>	<b>10.480,46</b>	<b>0,00</b>	<b>0,00</b>	<b>0,00</b>	<b>0,00</b>	<b>0,00</b>
<b>04</b> <i>Missione 4 - Istruzione e diritto allo studio</i>											
01 Istruzione prescolastica	0,00	17.626,00	0,00	0,00	0,00	17.626,00	0,00	0,00	0,00	0,00	0,00
02 Altri ordini di istruzione non universitaria	0,00	81.845,70	0,00	0,00	0,00	81.845,70	0,00	0,00	0,00	0,00	0,00
<b>TOTALE MISSIONE 4 - Istruzione e diritto allo studio</b>	<b>0,00</b>	<b>99.471,70</b>	<b>0,00</b>	<b>0,00</b>	<b>0,00</b>	<b>99.471,70</b>	<b>0,00</b>	<b>0,00</b>	<b>0,00</b>	<b>0,00</b>	<b>0,00</b>
<b>05</b> <i>Missione 5 - Tutela e valorizzazione dei beni e attività culturali</i>											
02 Attività culturali e interventi diversi nel settore culturale	0,00	309.591,11	0,00	0,00	0,00	309.591,11	0,00	0,00	0,00	0,00	0,00
<b>TOTALE MISSIONE 5 - Tutela e valorizzazione dei beni e attività culturali</b>	<b>0,00</b>	<b>309.591,11</b>	<b>0,00</b>	<b>0,00</b>	<b>0,00</b>	<b>309.591,11</b>	<b>0,00</b>	<b>0,00</b>	<b>0,00</b>	<b>0,00</b>	<b>0,00</b>
<b>06</b> <i>Missione 6 - Politiche giovanili, sport e tempo libero</i>											
01 Sport e tempo libero	0,00	0,00	19.000,00	0,00	0,00	19.000,00	0,00	0,00	0,00	0,00	0,00



IMPEGNI  
Esercizio Finanziario 2016

MISSIONI E PROGRAMMI \ MACROAGGREGATI	Tributi in conto capitale a carico dell'ente	Investimenti fissi lordi e acquisto di terreni	Contributi agli investimenti	Altri trasferimenti in conto capitale	Altre spese in conto capitale	Totale SPESE IN CONTO CAPITALE	Acquisizioni di attività finanziarie	Concessione crediti di breve termine	Concessione crediti di medio lungo termine	Altre spese per incremento di attività finanziarie	Totale SPESE PER INCREMENTO DI ATTIVITA' FINANZIARIE
	201	202	203	204	205	200	301	302	303	304	300
<b>TOTALE MISSIONE 6 - Politiche giovani, sport e tempo libero</b>	0,00	0,00	19.000,00	0,00	0,00	19.000,00	0,00	0,00	0,00	0,00	0,00
<b>08</b> <i>Missione 8 - Assetto del territorio ed edilizia abitativa</i>											
01 Urbanistica e assetto del territorio	0,00	136.262,95	0,00	0,00	1.256,99	137.519,94	0,00	0,00	0,00	0,00	0,00
<b>TOTALE MISSIONE 8 - Assetto del territorio ed edilizia abitativa</b>	0,00	136.262,95	0,00	0,00	1.256,99	137.519,94	0,00	0,00	0,00	0,00	0,00
<b>09</b> <i>Missione 9 - Sviluppo sostenibile e tutela del territorio e dell'ambiente</i>											
02 Tutela, valorizzazione e recupero ambientale	0,00	45.096,60	0,00	0,00	0,00	45.096,60	0,00	0,00	0,00	0,00	0,00
04 Servizio idrico integrato	0,00	11.956,00	0,00	0,00	0,00	11.956,00	0,00	0,00	0,00	0,00	0,00
<b>TOTALE MISSIONE 9 - Sviluppo sostenibile e tutela del territorio e dell'ambiente</b>	0,00	57.052,60	0,00	0,00	0,00	57.052,60	0,00	0,00	0,00	0,00	0,00
<b>10</b> <i>Missione 10 - Trasporti e diritto alla mobilità</i>											
05 Viabilità e infrastrutture stradali	0,00	449.441,22	0,00	0,00	0,00	449.441,22	0,00	0,00	0,00	0,00	0,00
<b>TOTALE MISSIONE 10 - Trasporti e diritto alla mobilità</b>	0,00	449.441,22	0,00	0,00	0,00	449.441,22	0,00	0,00	0,00	0,00	0,00
<b>12</b> <i>Missione 12 - Diritti sociali, politiche sociali e famiglia</i>											
01 Interventi per l'infanzia e i minori e per asili nido	0,00	748,60	0,00	0,00	0,00	748,60	0,00	0,00	0,00	0,00	0,00
<b>TOTALE MISSIONE 12 - Diritti sociali, politiche sociali e famiglia</b>	0,00	748,60	0,00	0,00	0,00	748,60	0,00	0,00	0,00	0,00	0,00
<b>TOTALE MACROAGGREGATI</b>	0,00	1.136.760,96	19.000,00	0,00	1.256,99	1.157.017,95	0,00	0,00	0,00	0,00	0,00



PAGAMENTI IN C/COMPETENZA Esercizio Finanziario 2016

MISSIONI E PROGRAMMI \ MACROAGGREGATI	Tributi in conto capitale a carico dell'ente	Investimenti fissi lordi e acquisto di terreni	Contributi agli investimenti	Altri trasferimenti in conto capitale	Altre spese in conto capitale	Totale SPESE IN CONTO CAPITALE	Acquisizioni di attività finanziarie	Concessione crediti di breve termine	Concessione crediti di medio lungo termine	Altre spese per incremento di attività finanziarie	Totale SPESE PER INCREMENTO DI ATTIVITA' FINANZIARIE
	201	202	203	204	205	200	301	302	303	304	300
<b>01</b> <i>Missione 1 - Servizi istituzionali, generali e di gestione</i>											
02 Segreteria generale	0,00	4.062,60	0,00	0,00	0,00	4.062,60	0,00	0,00	0,00	0,00	0,00
04 Gestione delle entrate tributarie e servizi fiscali	0,00	3.660,00	0,00	0,00	0,00	3.660,00	0,00	0,00	0,00	0,00	0,00
06 Ufficio tecnico	0,00	31.170,88	0,00	0,00	0,00	31.170,88	0,00	0,00	0,00	0,00	0,00
08 Statistica e sistemi informativi	0,00	10.124,78	0,00	0,00	0,00	10.124,78	0,00	0,00	0,00	0,00	0,00
<b>TOTALE MISSIONE 1 - Servizi istituzionali, generali e di gestione</b>	<b>0,00</b>	<b>49.018,26</b>	<b>0,00</b>	<b>0,00</b>	<b>0,00</b>	<b>49.018,26</b>	<b>0,00</b>	<b>0,00</b>	<b>0,00</b>	<b>0,00</b>	<b>0,00</b>
<b>03</b> <i>Missione 3 - Ordine pubblico e sicurezza</i>											
01 Polizia locale e amministrativa	0,00	10.480,46	0,00	0,00	0,00	10.480,46	0,00	0,00	0,00	0,00	0,00
<b>TOTALE MISSIONE 3 - Ordine pubblico e sicurezza</b>	<b>0,00</b>	<b>10.480,46</b>	<b>0,00</b>	<b>0,00</b>	<b>0,00</b>	<b>10.480,46</b>	<b>0,00</b>	<b>0,00</b>	<b>0,00</b>	<b>0,00</b>	<b>0,00</b>
<b>04</b> <i>Missione 4 - Istruzione e diritto allo studio</i>											
01 Istruzione prescolastica	0,00	17.626,00	0,00	0,00	0,00	17.626,00	0,00	0,00	0,00	0,00	0,00
02 Altri ordini di istruzione non universitaria	0,00	81.845,70	0,00	0,00	0,00	81.845,70	0,00	0,00	0,00	0,00	0,00
<b>TOTALE MISSIONE 4 - Istruzione e diritto allo studio</b>	<b>0,00</b>	<b>99.471,70</b>	<b>0,00</b>	<b>0,00</b>	<b>0,00</b>	<b>99.471,70</b>	<b>0,00</b>	<b>0,00</b>	<b>0,00</b>	<b>0,00</b>	<b>0,00</b>
<b>05</b> <i>Missione 5 - Tutela e valorizzazione dei beni e attività culturali</i>											
02 Attività culturali e interventi diversi nel settore culturale	0,00	309.591,11	0,00	0,00	0,00	309.591,11	0,00	0,00	0,00	0,00	0,00
<b>TOTALE MISSIONE 5 - Tutela e valorizzazione dei beni e attività culturali</b>	<b>0,00</b>	<b>309.591,11</b>	<b>0,00</b>	<b>0,00</b>	<b>0,00</b>	<b>309.591,11</b>	<b>0,00</b>	<b>0,00</b>	<b>0,00</b>	<b>0,00</b>	<b>0,00</b>
<b>08</b> <i>Missione 8 - Assetto del territorio ed edilizia abitativa</i>											
01 Urbanistica e assetto del territorio	0,00	76.982,00	0,00	0,00	1.256,99	78.238,99	0,00	0,00	0,00	0,00	0,00
<b>TOTALE MISSIONE 8 - Assetto del territorio ed edilizia abitativa</b>	<b>0,00</b>	<b>76.982,00</b>	<b>0,00</b>	<b>0,00</b>	<b>1.256,99</b>	<b>78.238,99</b>	<b>0,00</b>	<b>0,00</b>	<b>0,00</b>	<b>0,00</b>	<b>0,00</b>



MISSIONI E PROGRAMMI \ MACROAGGREGATI	Tributi in conto capitale a carico dell'ente	Investimenti fissi lordi e acquisto di terreni	Contributi agli investimenti	Altri trasferimenti in conto capitale	Altre spese in conto capitale	Totale SPESE IN CONTO CAPITALE	Acquisizioni di attività finanziarie	Concessione crediti di breve termine	Concessione crediti di medio lungo termine	Altre spese per incremento di attività finanziarie	Totale SPESE PER INCREMENTO DI ATTIVITA' FINANZIARIE
	201	202	203	204	205	200	301	302	303	304	300
<b>09</b>											
<i>Missione 9 - Sviluppo sostenibile e tutela del territorio e dell'ambiente</i>											
02	0,00	45.096,60	0,00	0,00	0,00	45.096,60	0,00	0,00	0,00	0,00	0,00
04	0,00	11.956,00	0,00	0,00	0,00	11.956,00	0,00	0,00	0,00	0,00	0,00
<b>TOTALE MISSIONE 9 - Sviluppo sostenibile e tutela del territorio e dell'ambiente</b>	<b>0,00</b>	<b>57.052,60</b>	<b>0,00</b>	<b>0,00</b>	<b>0,00</b>	<b>57.052,60</b>	<b>0,00</b>	<b>0,00</b>	<b>0,00</b>	<b>0,00</b>	<b>0,00</b>
<b>10</b>											
<i>Missione 10 - Trasporti e diritto alla mobilità</i>											
05	0,00	331.805,89	0,00	0,00	0,00	331.805,89	0,00	0,00	0,00	0,00	0,00
<b>TOTALE MISSIONE 10 - Trasporti e diritto alla mobilità</b>	<b>0,00</b>	<b>331.805,89</b>	<b>0,00</b>	<b>0,00</b>	<b>0,00</b>	<b>331.805,89</b>	<b>0,00</b>	<b>0,00</b>	<b>0,00</b>	<b>0,00</b>	<b>0,00</b>
<b>TOTALE MACROAGGREGATI</b>	<b>0,00</b>	<b>934.402,02</b>	<b>0,00</b>	<b>0,00</b>	<b>1.256,99</b>	<b>935.659,01</b>	<b>0,00</b>	<b>0,00</b>	<b>0,00</b>	<b>0,00</b>	<b>0,00</b>





Comune di Montopoli in Val  
d'Arno

PROSPETTO DELLE SPESE DI BILANCIO PER MISSIONI, PROGRAMMI E MACROAGGREGATI  
SPESE IN CONTO CAPITALE E SPESE PER INCREMENTO DI ATTIVITA' FINANZIARIE

PAGAMENTI IN C/RESIDUI Esercizio Finanziario 2016

MISSIONI E PROGRAMMI \ MACROAGGREGATI	201	202	203	204	205	200	301	302	303	304	300
<b>01</b> <i>Missione 1 - Servizi istituzionali, generali e di gestione</i>											
02 Segreteria generale	0,00	5.074,47	0,00	0,00	0,00	5.074,47	0,00	0,00	0,00	0,00	0,00
<b>TOTALE MISSIONE 1 - Servizi istituzionali, generali e di gestione</b>	0,00	5.074,47	0,00	0,00	0,00	5.074,47	0,00	0,00	0,00	0,00	0,00
<b>04</b> <i>Missione 4 - Istruzione e diritto allo studio</i>											
02 Altri ordini di istruzione non universitaria	0,00	9.293,09	0,00	0,00	0,00	9.293,09	0,00	0,00	0,00	0,00	0,00
<b>TOTALE MISSIONE 4 - Istruzione e diritto allo studio</b>	0,00	9.293,09	0,00	0,00	0,00	9.293,09	0,00	0,00	0,00	0,00	0,00
<b>08</b> <i>Missione 8 - Assetto del territorio ed edilizia abitativa</i>											
01 Urbanistica e assetto del territorio	0,00	2.776,95	0,00	0,00	0,00	2.776,95	0,00	0,00	0,00	0,00	0,00
<b>TOTALE MISSIONE 8 - Assetto del territorio ed edilizia abitativa</b>	0,00	2.776,95	0,00	0,00	0,00	2.776,95	0,00	0,00	0,00	0,00	0,00
<b>10</b> <i>Missione 10 - Trasporti e diritto alla mobilità</i>											
05 Viabilità e infrastrutture stradali	0,00	87.108,99	0,00	0,00	0,00	87.108,99	0,00	0,00	0,00	0,00	0,00
<b>TOTALE MISSIONE 10 - Trasporti e diritto alla mobilità</b>	0,00	87.108,99	0,00	0,00	0,00	87.108,99	0,00	0,00	0,00	0,00	0,00
<b>12</b> <i>Missione 12 - Diritti sociali, politiche sociali e famiglia</i>											
01 Interventi per l'infanzia e i minori e per asili nido	0,00	160,00	0,00	0,00	0,00	160,00	0,00	0,00	0,00	0,00	0,00
<b>TOTALE MISSIONE 12 - Diritti sociali, politiche sociali e famiglia</b>	0,00	160,00	0,00	0,00	0,00	160,00	0,00	0,00	0,00	0,00	0,00
<b>TOTALE MACROAGGREGATI</b>	0,00	104.413,50	0,00	0,00	0,00	104.413,50	0,00	0,00	0,00	0,00	0,00





Esercizio Finanziario 2016

MISSIONI E PROGRAMMI \ MACROAGGREGATI	Rimborso di titoli obbligazionari	Rimborso prestiti a breve termine	Rimborso mutui e altri finanziamenti a medio lungo termine	Rimborso di altre forme di indebitamento	Totale
50	401	402	403	404	400
<i>Missione 50 - Debito pubblico</i>					
02	0,00	0,00	198.918,09	0,00	198.918,09
<b>TOTALE MISSIONE 50 - Debito pubblico</b>	<b>0,00</b>	<b>0,00</b>	<b>198.918,09</b>	<b>0,00</b>	<b>198.918,09</b>






Esercizio Finanziario 2016

MISSIONI E PROGRAMMI \ MACROAGGREGATI	Uscite per partite di giro	Uscite per conto terzi	Totale
<b>99</b>	701	702	700
<i>Missione 99 - Servizi per conto terzi</i>			
01 Servizi per conto terzi e Partite di giro	1.023.157,72	118.733,51	1.141.891,23
<b>TOTALE MISSIONE 99 - Servizi per conto terzi</b>	<b>1.023.157,72</b>	<b>118.733,51</b>	<b>1.141.891,23</b>





**COMUNE DI MONTOPOLI IN VAL D'ARNO**

---

Via Francesco Guicciardini n° 61 - 56020 Montopoli in Val d'Arno (PI)

# **RENDICONTO DELLA GESTIONE anno 2016**

***Allegato f)***

***Accertamenti assunti esercizio 2016 e  
precedenti imputati agli esercizi  
successivi***







**ACCERTAMENTI ASSUNTI NELL'ESERCIZIO DI RIFERIMENTO E NEGLI  
ESERCIZI PRECEDENTI IMPUTATI ALL'ANNO SUCCESSIVO CUI SI  
RIFERISCE IL RENDICONTO E SEGUENTI. Esercizio: 2016**

TITOLI E TIPOLOGIE DI ENTRATA	Anno successivo a quello cui si riferisce il rendiconto		Secondo anno successivo a quello cui si riferisce il rendiconto		Anni successivi
	Previsioni di competenza	Accertamenti	Previsioni di competenza del	Accertamenti	
<b>TITOLO 1 - Entrate correnti di natura tributaria, contributiva e perequativa</b>					
10101	5.121.226,00	20.919,72	5.179.226,00	6.203,51	0,00
10301	731.769,00	0,00	731.769,00	0,00	0,00
19999	<b>5.652.995,00</b>	<b>20.919,72</b>	<b>5.910.995,00</b>	<b>6.203,51</b>	<b>0,00</b>
<b>TOTALE TITOLO 1</b>					



**ACCERTAMENTI ASSUNTI NELL'ESERCIZIO DI RIFERIMENTO E NEGLI  
ESERCIZI PRECEDENTI IMPUTATI ALL'ANNO SUCCESSIVO CUI SI  
RIFERISCE IL RENDICONTO E SEGUENTI. Esercizio: 2016**

TITOLI E TIPOLOGIE DI ENTRATA	Anno successivo a quello cui si riferisce il rendiconto		Secondo anno successivo a quello cui si riferisce il rendiconto		Anni successivi Accertamenti
	Previsioni di competenza del	Accertamenti	Previsioni di competenza del	Accertamenti	
<b>TITOLO 2 - Trasferimenti correnti</b>					
20101	Tipologia 101: Trasferimenti correnti da Amministrazioni pubbliche	224.844,00	4.142,18	233.334,00	0,00
20105	Tipologia 105: Trasferimenti correnti dall'Unione Europea e dal Resto del Mondo	4.006,00	4.005,57	0,00	0,00
<b>Totale</b>	<b>TITOLO 2</b>	<b>228.850,00</b>	<b>8.147,75</b>	<b>233.334,00</b>	<b>0,00</b>



**ACCERTAMENTI ASSUNTI NELL'ESERCIZIO DI RIFERIMENTO E NEGLI  
ESERCIZI PRECEDENTI IMPUTATI ALL'ANNO SUCCESSIVO CUI SI  
RIFERISCE IL RENDICONTO E SEGUENTI. Esercizio: 2016**

TITOLI E TIPOLOGIE DI ENTRATA	Anno successivo a quello cui si riferisce il rendiconto		Secondo anno successivo a quello cui si riferisce il rendiconto		Anni successivi Accertamenti
	Previsioni di competenza	Accertamenti	Previsioni di competenza del	Accertamenti	
<b>TITOLO 3 - Entrate extratributarie</b>					
30100	815.724,65	0,00	840.724,65	0,00	0,00
30200	76.500,00	0,00	116.500,00	0,00	0,00
30300	8.450,00	0,00	8.450,00	0,00	0,00
30400	1.500,00	0,00	1.500,00	0,00	0,00
30500	423.706,00	148.600,00	428.706,00	0,00	0,00
30200	1.325.880,65	148.600,00	1.395.880,65	0,00	0,00
<b>Totale TITOLO 3</b>					



TITOLI E TIPOLOGIE DI ENTRATA	Anno successivo a quello cui si riferisce il rendiconto		Secondo anno successivo a quello cui si riferisce il rendiconto		Anni successivi
	Previsioni di competenza	Accertamenti	Previsioni di competenza del	Accertamenti	
<b>TITOLO 4 - Entrate in conto capitale</b>					
40100	30.000,00	0,00	55.000,00	0,00	0,00
40200	1.991.733,40	145.733,40	3.166.000,00	0,00	0,00
40400	0,00	0,00	351.000,00	0,00	0,00
40500	245.000,00	0,00	300.000,00	0,00	0,00
40900	2.266.733,40	145.733,40	3.872.000,00	0,00	0,00
<b>Totale TITOLO 4</b>					

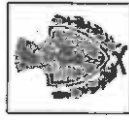


**ACCERTAMENTI ASSUNTI NELL'ESERCIZIO DI RIFERIMENTO E NEGLI  
ESERCIZI PRECEDENTI IMPUTATI ALL'ANNO SUCCESSIVO CUI SI  
RIFERISCE IL RENDICONTO E SEGUENTI. Esercizio: 2016**

TITOLI E TIPOLOGIE DI ENTRATA	Anno successivo a quello cui si riferisce il rendiconto		Secondo anno successivo a quello cui si riferisce il rendiconto		Anni successivi
	Previsioni di competenza del	Accertamenti	Previsioni di competenza del	Accertamenti	
<b>TITOLO 6 - Accensione Prestiti</b>					
60300	120.000,00	0,00	178.000,00	0,00	0,00
80000	120.000,00	0,00	178.000,00	0,00	0,00
<b>Totale TITOLO 6</b>					



TITOLI E TIPOLOGIE DI ENTRATA	Anno successivo a quello cui si riferisce il rendiconto		Secondo anno successivo a quello cui si riferisce il rendiconto		Anni successivi
	Previsioni di competenza del	Accertamenti	Previsioni di competenza del	Accertamenti	
<b>TITOLO 9 - Entrate per conto terzi e partite di giro</b>					
90100	1.511.000,00	0,00	1.511.000,00	0,00	0,00
90200	418.000,00	26,50	418.000,00	0,00	0,00
<b>Totale TITOLO 9</b>	<b>1.929.000,00</b>	<b>26,50</b>	<b>1.929.000,00</b>	<b>0,00</b>	<b>0,00</b>
<b>TOTALE ACCERTAMENTI</b>	<b>11.723.459,05</b>	<b>323.427,37</b>	<b>13.519.209,65</b>	<b>6.203,51</b>	<b>0,00</b>



**COMUNE DI MONTOPOLI IN VAL D'ARNO**

---

Via Francesco Guicciardini n° 61 - 56020 Montopoli in Val d'Arno (PI)

# **RENDICONTO DELLA GESTIONE anno 2016**

## ***Allegato g)***

### ***Impegni assunti esercizio 2016 e precedenti imputati agli esercizi successivi***







**IMPEGNI ASSUNTI NELL'ESERCIZIO DI RIFERIMENTO E NEGLI  
ESERCIZI PRECEDENTI IMPUTATI ALL'ANNO SUCCESSIVO CUI SI  
RIFERISCE IL RENDICONTO E SEGUENTI. Esercizio: 2016**

	TITOLI E MACROAGGREGATI DI SPESA	Anno successivo a quello cui si riferisce il rendiconto		Secondo anno successivo a quello cui si riferisce il rendiconto		Anni successivi
		Previsioni di competenza	Impegni	Previsioni di competenza del	Impegni	
<b>TITOLO 1 - Spese correnti</b>						
101	Redditi da lavoro dipendente	2.161.890,00	14.600,00	2.144.440,00	0,00	0,00
102	Imposte e tasse a carico dell'ente	146.660,00	0,00	146.660,00	0,00	0,00
103	Acquisto di beni e servizi	3.682.943,17	1.070.445,51	3.611.648,17	448.526,99	0,00
104	Trasferimenti correnti	624.488,00	3.786,61	579.860,00	0,00	0,00
107	Interessi passivi	58.265,00	0,00	50.542,00	0,00	0,00
109	Rimborsi e poste correttive delle entrate	3.725,00	0,00	3.725,00	0,00	0,00
110	Altre spese correnti	531.774,48	0,00	612.631,48	0,00	0,00
100	Totale TITOLO 1	7.209.745,65	1.088.832,12	7.149.506,65	448.526,99	0,00



TITOLI E MACROAGGREGATI DI SPESA	Anno successivo a quello cui si riferisce il rendiconto		Secondo anno successivo a quello cui si riferisce il rendiconto		Anni successivi
	Previsioni di competenza del	Impegni	Previsioni di competenza del	Impegni	
<b>TITOLO 2 - Spese in conto capitale</b>					
202	Investimenti fissi lordi e acquisto di terreni	2.598.624,57	330.735,57	4.229.787,00	0,00
205	Altre spese in conto capitale	5.000,00	0,00	0,00	0,00
200	<b>Totale TITOLO 2</b>	<b>2.598.624,57</b>	<b>330.735,57</b>	<b>4.229.787,00</b>	<b>0,00</b>




**IMPEGNI ASSUNTI NELL'ESERCIZIO DI RIFERIMENTO E NEGLI  
ESERCIZI PRECEDENTI IMPUTATI ALL'ANNO SUCCESSIVO CUI SI  
RIFERISCE IL RENDICONTO E SEGUENTI. Esercizio: 2016**

	Anno successivo a quello cui si riferisce il rendiconto		Secondo anno successivo a quello cui si riferisce il rendiconto		Anni successivi
	Previsioni di competenza del	Impegni	Previsioni di competenza del	Impegni	
<b>TITOLI E MACROAGGREGATI DI SPESA</b>					
<b>TITOLO 4 - Rimborso Prestiti</b>					
403	Rimborso mutui e altri finanziamenti a medio lungo termine	203.191,00	0,00	210.916,00	0,00
400	Totale TITOLO 4	203.191,00	0,00	210.916,00	0,00



TITOLI E MACROAGGREGATI DI SPESA	Anno successivo a quello cui si riferisce il rendiconto		Secondo anno successivo a quello cui si riferisce il rendiconto		Anni successivi
	Previsioni di competenza	Impegni	Previsioni di competenza del	Impegni	
<b>TITOLO 7 - Uscite per conto terzi e partite di giro</b>					
701	1.511.000,00	0,00	1.511.000,00	0,00	0,00
702	418.000,00	26,50	418.000,00	0,00	0,00
700	1.929.000,00	26,50	1.929.000,00	0,00	0,00
<b>TOTALE IMPEGNI</b>	<b>11.940.561,22</b>	<b>1.419.594,19</b>	<b>13.519.209,65</b>	<b>448.526,99</b>	<b>0,00</b>



**COMUNE DI MONTOPOLI IN VAL D'ARNO**

---

Via Francesco Guicciardini n° 61 - 56020 Montopoli in Val d'Arno (PI)

# **RENDICONTO DELLA GESTIONE anno 2016**

***Allegato h)***  
***Costi sostenuti per missione***



## COMPONENTI NEGA

MISSIONE	Missions	Prestazioni di servizi e Trasferimenti e contributi					Utilizzo di beni di terzi	Personale
		Consumi materie prime	Prestazioni di servizi	Trasferimenti correnti	Quota annuale di contributi agli investimenti ad altre Amministrazioni pubbliche	Contributi agli investimenti ad altri soggetti		
MISSIONE 01	Servizi istituzionali, generali e di gestione	0,00	364.402,91	20.226,49	0,00	0,00	20.950,75	1.120.915,59
MISSIONE 02	Giustizia	27.795,40	0,00	0,00	0,00	0,00	0,00	0,00
MISSIONE 03	Ordine pubblico e sicurezza	0,00	41.278,32	0,00	0,00	0,00	0,00	0,00
MISSIONE 04	Istruzione e diritto allo studio	8.809,89	0,00	0,00	0,00	0,00	891,88	285.165,92
MISSIONE 05	Tutela e valorizzazione dei beni e attività culturali	33.687,05	557.753,04	56.634,79	0,00	0,00	0,00	152.868,99
MISSIONE 06	Politiche giovanili, sport e tempo libero	1.634,63	43.625,06	25.944,57	0,00	0,00	0,00	31.600,83
MISSIONE 07	Turismo	0,00	160,00	2.500,00	0,00	19.000,00	0,00	0,00
MISSIONE 08	Assetto del territorio ed edilizia abitativa	0,00	0,00	0,00	0,00	0,00	0,00	0,00
MISSIONE 09	Sviluppo sostenibile e tutela del territorio e dell'ambiente	695,53	60.311,39	0,00	0,00	0,00	0,00	37.546,75
MISSIONE 10	Trasporti e diritto alla mobilità	11.450,48	1.610.315,60	30.274,84	0,00	0,00	0,00	209.709,80
MISSIONE 11	Soccorso Civile	13.597,23	316.192,88	41.706,04	0,00	0,00	0,00	69.123,37
MISSIONE 12	Diritti sociali, politiche sociali e famiglia	390,00	19.280,88	7.875,48	0,00	0,00	0,00	0,00
MISSIONE 13	Tutela della salute	745,92	476.976,05	492.685,07	0,00	0,00	0,00	173.755,50
MISSIONE 14	Sviluppo economico e competitività	0,00	32.307,19	2.000,00	0,00	0,00	0,00	0,00
MISSIONE 15	Politiche per il lavoro e la formazione professionale	211,00	5.589,19	0,00	0,00	0,00	0,00	33.029,70
MISSIONE 16	Agricoltura, politiche agroalimentari e pesca	0,00	0,00	0,00	0,00	0,00	0,00	0,00
MISSIONE 17	Energia e diversificazione delle fonti energetiche	0,00	0,00	0,00	0,00	0,00	0,00	0,00
MISSIONE 18	Relazioni con le altre autonomie territoriali e locali	0,00	0,00	0,00	0,00	0,00	0,00	0,00
MISSIONE 19	Relazioni internazionali	0,00	0,00	0,00	0,00	0,00	0,00	0,00
MISSIONE 20	Fondi e accantonamenti	0,00	0,00	0,00	0,00	0,00	0,00	0,00
MISSIONE 50	Debito pubblico	0,00	0,00	0,00	0,00	0,00	0,00	0,00
MISSIONE 60	Anticipazioni finanziarie	0,00	0,00	0,00	0,00	0,00	0,00	0,00
MISSIONE 99	Servizi per conto terzi	0,00	0,00	0,00	0,00	0,00	0,00	0,00
TOTALE COSTI/ONERI		99.017,43	3.528.192,51	679.847,28	0,00	19.000,00	21.842,63	2.113.716,45

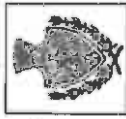
**IVIVI DELLA GESTIONE**

Missioni	Ammortamenti e svalutazioni						Accantonamenti		Oneri diversi di gestione	Totale componenti negativi della gestione
	Ammortamenti immobilizzazioni Immateriali	Ammortamenti immobilizzazioni materiali	Altre svalutazioni delle immobilizzazioni	Svalutazione dei crediti	Accantonamento per rischi	Altri accantonamenti	Oneri diversi di gestione			
MISSIONE 01	39.272,16	56.968,08	0,00	712.971,35	10.880,86	0,00	85.247,16	2.459.630,75		
MISSIONE 02	0,00	0,00	0,00	0,00	0,00	0,00	0,00	0,00		
MISSIONE 03	0,00	0,00	0,00	0,00	0,00	0,00	535,75	336.681,76		
MISSIONE 04	0,00	172.072,89	0,00	0,00	0,00	0,00	3.559,68	976.576,44		
MISSIONE 05	0,00	82.173,50	0,00	0,00	0,00	0,00	1.372,13	186.350,72		
MISSIONE 06	0,00	23.720,84	0,00	0,00	0,00	0,00	0,00	45.380,84		
MISSIONE 07	0,00	0,00	0,00	0,00	0,00	0,00	0,00	0,00		
MISSIONE 08	0,00	102.675,95	0,00	0,00	0,00	0,00	6.492,49	207.721,81		
MISSIONE 09	0,00	71.903,68	0,00	0,00	0,00	0,00	624,38	1.934.278,78		
MISSIONE 10	0,00	478.925,24	0,00	0,00	0,00	0,00	664,18	920.208,94		
MISSIONE 11	0,00	0,00	0,00	0,00	0,00	0,00	0,00	27.546,36		
MISSIONE 12	0,00	2.334,51	0,00	0,00	0,00	0,00	2.231,24	1.148.728,29		
MISSIONE 13	0,00	0,00	0,00	0,00	0,00	0,00	0,00	34.307,19		
MISSIONE 14	0,00	0,00	0,00	0,00	0,00	0,00	0,00	38.829,89		
MISSIONE 15	0,00	0,00	0,00	0,00	0,00	0,00	0,00	0,00		
MISSIONE 16	0,00	0,00	0,00	0,00	0,00	0,00	0,00	0,00		
MISSIONE 17	0,00	0,00	0,00	0,00	0,00	0,00	0,00	0,00		
MISSIONE 18	0,00	0,00	0,00	0,00	0,00	0,00	0,00	0,00		
MISSIONE 19	0,00	0,00	0,00	0,00	0,00	0,00	0,00	0,00		
MISSIONE 20	0,00	0,00	0,00	0,00	0,00	0,00	0,00	0,00		
MISSIONE 50	0,00	0,00	0,00	0,00	0,00	0,00	0,00	0,00		
MISSIONE 60	0,00	0,00	0,00	0,00	0,00	0,00	0,00	0,00		
MISSIONE 99	0,00	0,00	0,00	0,00	0,00	0,00	0,00	0,00		
<b>TOTALE COSTI/ONERI</b>	<b>39.272,16</b>	<b>990.774,39</b>	<b>0,00</b>	<b>712.971,35</b>	<b>10.880,86</b>	<b>0,00</b>	<b>100.727,01</b>	<b>8.316.241,77</b>		



MISSIONE	Missions	ONERI FINANZIARI		RETTIFICHE DI VALORE ATTIVITA' FINANZIARIE		COMPONENTI ED ONERI STRAORDINARI			
		Oneri finanziari	Totale Oneri finanziari	Svalutazioni	Totale rettifiche di valore attività finanziarie	Oneri straordinari			
		Interessi ed altri oneri finanziari		Svalutazioni		Sopravvenienze passive e insussistenze dell'attivo	Minusvalenze patrimoniali	Trasferimenti in conto capitale	Altri oneri straordinari
MISSIONE 01	Servizi istituzionali, generali e di gestione	3.116,80	3.116,80	0,00	0,00	84.917,01	0,00	0,00	0,00
MISSIONE 02	Giustizia	0,00	0,00	0,00	0,00	0,00	0,00	0,00	0,00
MISSIONE 03	Ordine pubblico e sicurezza	0,00	0,00	0,00	0,00	0,00	0,00	0,00	0,00
MISSIONE 04	Istruzione e diritto allo studio	5.712,13	5.712,13	0,00	0,00	12,47	0,00	0,00	3.788,38
MISSIONE 05	Tutela e valorizzazione dei beni e attività culturali	3.554,27	3.554,27	0,00	0,00	440,00	0,00	0,00	0,00
MISSIONE 06	Politiche giovanili, sport e tempo libero	4.940,32	4.940,32	0,00	0,00	0,00	0,00	0,00	0,00
MISSIONE 07	Turismo	551,15	551,15	0,00	0,00	0,00	0,00	0,00	0,00
MISSIONE 08	Assetto del territorio ed edilizia abitativa	0,00	0,00	0,00	0,00	0,00	0,00	0,00	0,00
MISSIONE 09	Sviluppo sostenibile e tutela del territorio e dell'ambiente	19.849,71	19.849,71	0,00	0,00	11.583,33	0,00	0,00	1.256,99
MISSIONE 10	Trasporti e diritto alla mobilità	26.406,54	26.406,54	0,00	0,00	0,00	0,00	0,00	0,00
MISSIONE 11	Soccorso Civile	0,00	0,00	0,00	0,00	0,00	0,00	0,00	0,00
MISSIONE 12	Diritti sociali, politiche sociali e famiglia	1.718,25	1.718,25	0,00	0,00	2.695,25	0,00	0,00	0,00
MISSIONE 13	Tutela della salute	0,00	0,00	0,00	0,00	0,00	0,00	0,00	0,00
MISSIONE 14	Sviluppo economico e competitività	0,00	0,00	0,00	0,00	0,00	0,00	0,00	0,00
MISSIONE 15	Politiche per il lavoro e la formazione professionale	0,00	0,00	0,00	0,00	0,00	0,00	0,00	0,00
MISSIONE 16	Agricoltura, politiche agroalimentari e pesca	0,00	0,00	0,00	0,00	0,00	0,00	0,00	0,00
MISSIONE 17	Energia e diversificazione delle fonti energetiche	0,00	0,00	0,00	0,00	0,00	0,00	0,00	0,00
MISSIONE 18	Relazioni con le altre autonomie territoriali e locali	0,00	0,00	0,00	0,00	0,00	0,00	0,00	0,00
MISSIONE 19	Relazioni internazionali	0,00	0,00	0,00	0,00	0,00	0,00	0,00	0,00
MISSIONE 20	Fondi e accantonamenti	0,00	0,00	0,00	0,00	0,00	0,00	0,00	0,00
MISSIONE 50	Debito pubblico	0,00	0,00	0,00	0,00	0,00	0,00	0,00	0,00
MISSIONE 60	Anticipazioni finanziarie	0,00	0,00	0,00	0,00	0,00	0,00	0,00	0,00
MISSIONE 99	Servizi per conto terzi	0,00	0,00	0,00	0,00	0,00	0,00	0,00	0,00
<b>TOTALE COSTI/ONERI</b>		<b>65.849,17</b>	<b>65.849,17</b>	<b>0,00</b>	<b>0,00</b>	<b>99.652,06</b>	<b>0,00</b>	<b>0,00</b>	<b>5.045,37</b>

Missioni	IMPOSTE		Totale Oneri straordinari	Totale Imposte	TOTALE COSTI DI PER MISSIONI
	Imposte	Imposte			
	Imposte	Imposte			
MISSIONE 01	Servizi istituzionali, generali e di gestione	84.917,01	75.404,26	75.404,26	2.623.068,82
MISSIONE 02	Giustizia	0,00	0,00	0,00	0,00
MISSIONE 03	Ordine pubblico e sicurezza	0,00	18.833,30	18.833,30	355.515,06
MISSIONE 04	Istruzione e diritto allo studio	3.800,85	0,00	0,00	986.089,42
MISSIONE 05	Tutela e valorizzazione dei beni e attività culturali	440,00	2.114,72	2.114,72	192.459,71
MISSIONE 06	Politiche giovanili, sport e tempo libero	0,00	0,00	0,00	50.321,16
MISSIONE 07	Turismo	0,00	0,00	0,00	551,15
MISSIONE 08	Assetto del territorio ed edilizia abitativa	1.256,99	2.551,36	2.551,36	211.530,16
MISSIONE 09	Sviluppo sostenibile e tutela del territorio e dell'ambiente	11.583,33	12.906,97	12.906,97	1.978.618,79
MISSIONE 10	Trasporti e diritto alla mobilità	0,00	4.518,59	4.518,59	951.134,07
MISSIONE 11	Soccorso Civile	0,00	0,00	0,00	27.546,36
MISSIONE 12	Diritti sociali, politiche sociali e famiglia	2.699,25	0,00	0,00	1.153.145,79
MISSIONE 13	Tutela della salute	0,00	0,00	0,00	34.307,19
MISSIONE 14	Sviluppo economico e competitività	0,00	2.117,54	2.117,54	40.947,43
MISSIONE 15	Politiche per il lavoro e la formazione professionale	0,00	0,00	0,00	0,00
MISSIONE 16	Agricoltura, politiche agroalimentari e pesca	0,00	0,00	0,00	0,00
MISSIONE 17	Energia e diversificazione delle fonti energetiche	0,00	0,00	0,00	0,00
MISSIONE 18	Relazioni con le altre autonomie territoriali e locali	0,00	0,00	0,00	0,00
MISSIONE 19	Relazioni internazionali	0,00	0,00	0,00	0,00
MISSIONE 20	Fondi e accantonamenti	0,00	0,00	0,00	0,00
MISSIONE 50	Debito pubblico	0,00	0,00	0,00	0,00
MISSIONE 60	Anticipazioni finanziarie	0,00	0,00	0,00	0,00
MISSIONE 99	Servizi per conto terzi	0,00	0,00	0,00	0,00
<b>TOTALE COSTI/ONERI</b>		<b>104.697,43</b>	<b>118.446,74</b>	<b>118.446,74</b>	<b>8.605.235,11</b>



**COMUNE DI MONTOPOLI IN VAL D'ARNO**

Via Francesco Guicciardini n° 61 - 56020 Montopoli in Val d'Arno (PI)

# **RENDICONTO DELLA GESTIONE anno 2016**

## ***Allegato j)***

***Utilizzo di contributi e trasferimenti da  
parte di organismi comunitari ed  
internazionali***





Comune di Montopoli in Val  
d'Arno

# CONTO DEL BILANCIO 2016 - GESTIONE DELLE SPESE UTILIZZO DI CONTRIBUTI E TRASFERIMENTI DA PARTE DI ORGANISMI COMUNITARI E

MISSIONE, PROGRAMMA, TITOLO	DENOMINAZIONE	RESIDUI PASSIVI AL 1/1/2016 (RS)		PAGAMENTI IN C/RESIDUI (PR)		RIACCERTAMENTO RESIDUI (R)		RESIDUI PASSIVI DA ESERCIZI PRECEDENTI (EP = RS-PR+R)		
		PREVISIONI DEFINITIVE DI COMPETENZA (CP)		PAGAMENTI IN C/COMPETENZA (PC)		IMPEGNI (I)		ECONOMIE DI COMPETENZA (ECP = CP-I-FPV)		
		PREVISIONI DEFINITIVE DI CASSA (CS)		TOTALE PAGAMENTI (TP = PR+PC)		FONDO PLURIENNALE VINCOLATO (FPV)		TOTALE RESIDUI PASSIVI DA RIPORTARE (TR = EP+EC)		
<b>MISSIONE 01 Servizi istituzionali, generali e di gestione</b>										
<b>0105</b>	<b>Programma 05</b>	<b>Gestione dei beni demaniali e patrimoniali</b>								
	Titolo 2	Spese in conto capitale								
		RS	0,00	PR	0,00	R	0,00	EP	0,00	
		CP	0,00	PC	0,00	I	0,00	ECP	0,00	
		CS	0,00	TP	0,00	FPV	0,00	TR	0,00	
		RS	0,00	PR	0,00	R	0,00	EP	0,00	
		CP	0,00	PC	0,00	I	0,00	ECP	0,00	
		CS	0,00	TP	0,00	FPV	0,00	TR	0,00	
		RS	0,00	PR	0,00	R	0,00	EP	0,00	
		CP	0,00	PC	0,00	I	0,00	ECP	0,00	
		CS	0,00	TP	0,00	FPV	0,00	TR	0,00	
<b>TOTALE MISSIONE 01</b>										



**CONTO DEL BILANCIO 2016 - GESTIONE DELLE SPESE  
UTILIZZO DI CONTRIBUTI E TRASFERIMENTI DA PARTE  
DI ORGANISMI COMUNITARI E**

MISSIONE, PROGRAMMA, TITOLO	DENOMINAZIONE	RESIDUI PASSIVI AL 1/1/2016 (RS)	PAGAMENTI IN C/RESIDUI (PR)	RIACCERTAMENTO RESIDUI (R)	ECONOMIE DI COMPETENZA (ECP= CP-I-FPV)	RESIDUI PASSIVI DA ESERCIZI PRECEDENTI (EP = RS-PR+R)
		PREVISIONI DEFINITIVE DI COMPETENZA (CP)	PAGAMENTI IN C/COMPETENZA (PC)	IMPEGNI (I)		RESIDUI PASSIVI DA ESERCIZIO DI COMPETENZA (EC = I+PC)
		PREVISIONI DEFINITIVE DI CASSA (CS)	TOTALE PAGAMENTI (TP = PR+PC)	FONDO PLURIENNALE VINCOLATO (FPV)		TOTALE RESIDUI PASSIVI DA RIPORTARE (TR = EP+EC)
<b>MISSIONE</b>	<b>09 Sviluppo sostenibile e tutela del territorio e dell'ambiente</b>					
<b>0902</b>	<b>Programma</b>					
	<b>TITOLO 2</b>					
	Tutela, valorizzazione e recupero ambientale	RS	PR	R		EP
	Spese in conto capitale	CP	PC	I	ECP	EC
		CS	TP	FPV		TR
	<b>Totale Programma</b>	RS	PR	R		EP
	Tutela, valorizzazione e recupero ambientale	CP	PC	I	ECP	EC
		CS	TP	FPV		TR
	<b>TOTALE MISSIONE 09</b>	RS	PR	R		EP
	Sviluppo sostenibile e tutela del territorio e dell'ambiente	CP	PC	I	ECP	EC
		CS	TP	FPV		TR



Comune di Montopoli in Val  
d'Arno

## CONTO DEL BILANCIO 2016 - GESTIONE DELLE SPESE UTILIZZO DI CONTRIBUTI E TRASFERIMENTI DA PARTE DI ORGANISMI COMUNITARI E

MISSIONE, PROGRAMMA, TITOLO	DENOMINAZIONE	RESIDUI PASSIVI AL 1/1/2016 (RS)		PAGAMENTI IN C/RESIDUI (PR)		RIACCERTAMENTO RESIDUI (RI)		RESIDUI PASSIVI DA ESERCIZI PRECEDENTI (EP = RS-PR+RI)		
		PREVISIONI DEFINITIVE DI COMPETENZA (CP)		PAGAMENTI IN C/COMPETENZA (PC)		IMPEGNI (I)		RESIDUI PASSIVI DA ESERCIZIO DI COMPETENZA (EC = LPC)		
		PREVISIONI DEFINITIVE DI CASSA (CS)		TOTALE PAGAMENTI (TP = PR+PC)		FONDO PLURIENNALE VINCOLATO (FPV)		TOTALE RESIDUI PASSIVI DA RIPORTARE (TR = EP+EC)		
<b>MISSIONE 10 Trasporti e diritto alla mobilità</b>										
1005 Programma Titolo 2	05 Viabilità e infrastrutture stradali Spese in conto capitale	RS	0,00	PR	0,00	R	0,00		EP	0,00
		CP	0,00	PC	0,00	I	0,00	ECP	0,00	0,00
		CS	0,00	TP	0,00	FPV	0,00		TR	0,00
Totale Programma	05 Viabilità e infrastrutture stradali	RS	0,00	PR	0,00	R	0,00		EP	0,00
		CP	0,00	PC	0,00	I	0,00	ECP	0,00	0,00
		CS	0,00	TP	0,00	FPV	0,00		TR	0,00
<b>TOTALE MISSIONE 10</b>	<i>Trasporti e diritto alla mobilità</i>	RS	0,00	PR	0,00	R	0,00		EP	0,00
		CP	0,00	PC	0,00	I	0,00	ECP	0,00	0,00
		CS	0,00	TP	0,00	FPV	0,00		TR	0,00

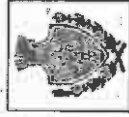


Comune di Montopoli in Val  
d'Arno

## CONTO DEL BILANCIO 2016 - GESTIONE DELLE SPESE UTILIZZO DI CONTRIBUTI E TRASFERIMENTI DA PARTE DI ORGANISMI COMUNITARI E

MISSIONE, PROGRAMMA, TITOLO	DENOMINAZIONE	RESIDUI PASSIVI AL 1/1/2016 (RS)		PAGAMENTI IN CREDITI (PR)		RACCERTAMENTO RESIDUI (R)		ECONOMIE DI COMPETENZA (ECP=CP-I-FPV)		RESIDUI PASSIVI DA ESERCIZI PRECEDENTI (EP = RS-PR+R)	
		PREVISIONI DEFINITIVE DI COMPETENZA (CP)		PAGAMENTI IN C/COMPETENZA (PC)		IMPEGNI (I)				RESIDUI PASSIVI DA ESERCIZIO DI COMPETENZA (EC = IPC)	
		PREVISIONI DEFINITIVE DI CASSA (CS)		TOTALE PAGAMENTI (TP = PR+PC)		FONDO PLURIENNALE VINCOLATO (FPV)				TOTALE RESIDUI PASSIVI DA RIPORTARE (TR = EP+EC)	
<b>MISSIONE 12 Diritti sociali, politiche sociali e famiglia</b>											
1201 Programma Titolo 1	Interventi per l'infanzia e i minori e per asili nido Spese correnti	RS	0,00	PR	0,00	R	0,00			EP	0,00
		CP	18.414,99	PC	0,00	I	14.370,81	ECP	4.044,18	EC	14.370,81
		CS	12.712,00	TP	0,00	FPV	0,00			TR	14.370,81
Totale Programma	Interventi per l'infanzia e i minori e per asili nido	RS	0,00	PR	0,00	R	0,00			EP	0,00
		CP	18.414,99	PC	0,00	I	14.370,81	ECP	4.044,18	EC	14.370,81
		CS	12.712,00	TP	0,00	FPV	0,00			TR	14.370,81
TOTALE MISSIONE 12	Diritti sociali, politiche sociali e famiglia	RS	0,00	PR	0,00	R	0,00			EP	0,00
		CP	18.414,99	PC	0,00	I	14.370,81	ECP	4.044,18	EC	14.370,81
		CS	12.712,00	TP	0,00	FPV	0,00			TR	14.370,81
<b>TOTALE MISSIONI</b>		RS	0,00	PR	0,00	R	0,00			EP	0,00
		CP	18.414,99	PC	0,00	I	14.370,81	ECP	4.044,18	EC	14.370,81
		CS	12.712,00	TP	0,00	FPV	0,00			TR	14.370,81





**COMUNE DI MONTOPOLI IN VAL D'ARNO**

---

Via Francesco Guicciardini n° 61 - 56020 Montopoli in Val d'Arno (PI)

# **RENDICONTO DELLA GESTIONE anno 2016**

**Allegato k)**  
**Funzioni delegate dalle regioni**





**CONTO DEL BILANCIO 2016 - GESTIONE DELLE SPESE  
FUNZIONI DELEGATE DALLE REGIONI**

MISSIONE, PROGRAMMA, TITOLO	DENOMINAZIONE	RESIDUI PASSIVI AL 1/1/2016 (RS)		PAGAMENTI IN C/RESIDUI (PR)		RIACCERTAMENTO RESIDUI (R)		RESIDUI PASSIVI DA ESERCIZI PRECEDENTI (EP = RS-PR+R)		
		PREVISIONI DEFINITIVE DI COMPETENZA (CP)		PAGAMENTI IN C/COMPETENZA (PC)		IMPEGNI (I)		RESIDUI PASSIVI DA ESERCIZIO DI COMPETENZA (ECP = CP-PPV)		
		PREVISI CHI DEFINITIVE DI CASSA (CS)		TOTALE PAGAMENTI (TP = PR+PC)		FONDO PLURIENNALE VINCOLATO (FPV)		TOTALE RESIDUI PASSIVI DA RIPORTARE (TR = EP+ECS)		
<b>MISSIONE 01 Servizi Istituzionali, generali e di gestione</b>										
0111	Programma Titolo 1	Altri servizi generali Spese correnti	RS CP CS	0,00 0,00 0,00	PR PC TP	0,00 0,00 0,00	R I FPV	0,00 0,00 0,00	EP EC TR	0,00 0,00 0,00
	Totale Programma	Altri servizi generali	RS CP CS	0,00 0,00 0,00	PR PC TP	0,00 0,00 0,00	R I FPV	0,00 0,00 0,00	EP EC TR	0,00 0,00 0,00
	<b>TOTALE MISSIONE 01</b>	<b>Servizi Istituzionali, generali e di gestione</b>	RS CP CS	0,00 0,00 0,00	PR PC TP	0,00 0,00 0,00	R I FPV	0,00 0,00 0,00	EP EC TR	0,00 0,00 0,00
	<b>TOTALE MISSIONI</b>		RS CP CS	0,00 0,00 0,00	PR PC TP	0,00 0,00 0,00	R I FPV	0,00 0,00 0,00	EP EC TR	0,00 0,00 0,00

