

COMUNE DI MONTOPOLI IN VAL D'ARNO

Via Francesco Guicciardini n° 61 - 56020 Montopoli in Val d'Arno (PI)

CONTO DEL BILANCIO

anno 2016

ALLEGATI

CONTO DEL BILANCIO

Prospetto dei dati Siope

INCASSI**SIOPE**

Ente Codice	000720028
Ente Descrizione	COMUNE DI MONTOPOLI IN VAL D'ARNO
Categoria	Province - Comuni - Citta' metropolitane - Unioni di Comuni
Sotto Categoria	COMUNI
Periodo	ANNUALE 2016
Prospetto	INCASSI
Tipo Report	Semplice
Data ultimo aggiornamento	02-mar-2017
Data stampa	03-mar-2017
Importi in EURO	

Importo nel periodo Importo a tutto il periodo

TITOLO 10: ENTRATE TRIBUTARIE**5.851.990,87****5.851.990,87**

1101	ICI - IMU riscossa attraverso ruoli	12.323,42	12.323,42
1102	ICI - IMU riscossa attraverso altre forme	2.244.305,13	2.244.305,13
1104	TASI riscossa attraverso altre forme	33.293,18	33.293,18
1111	Addizionale IRPEF	971.295,09	971.295,09
1162	Imposta sulla pubblicit� riscossa attraverso altre forme	48.930,98	48.930,98
1201	Tassa smaltimento rifiuti solidi urbani - TARES riscosse mediante ruoli	36.623,82	36.623,82
1202	Tassa smaltimento rifiuti solidiurbani - TARES riscosse attraverso altre forme	7.290,95	7.290,95
1204	TARI riscossa attraverso altre forme	1.801.883,39	1.801.883,39
1301	Diritti sulle pubbliche affissioni	14.571,09	14.571,09
1303	Fondo sperimentale statale di riequilibrio - Fondo di solidariet� comunale	681.473,82	681.473,82

TITOLO 20: ENTRATE DERIVANTI DA CONTRIBUTI E TRASFERIMENTI CORRENTI**260.721,49****260.721,49**

2102	Altri trasferimenti correnti dallo Stato	115.690,91	115.690,91
2104	Contributo per gli interventi dei comuni e delle province ex sviluppo investimenti	10.776,48	10.776,48
2201	Trasferimenti correnti dalla Regione con vincolo di destinazione per calamit� naturali	5.640,00	5.640,00
2202	Altri trasferimenti correnti dalla Regione	75.362,82	75.362,82
2401	Trasferimenti correnti da Unione europea	11.025,83	11.025,83
2501	Trasferimenti correnti da province	4.483,43	4.483,43
2511	Trasferimenti correnti da comuni	36.815,28	36.815,28
2599	Trasferimenti correnti da altri enti del settore pubblico	926,74	926,74

TITOLO 30: ENTRATE EXTRATRIBUTARIE**1.427.402,69****1.427.402,69**

3101	Diritti di segreteria e rogito	60.310,60	60.310,60
3103	Altri diritti	8.848,24	8.848,24
3112	Proventi da asili nido	177.278,08	177.278,08
3116	Proventi da impianti sportivi	2.600,00	2.600,00
3118	Proventi da mense	184.616,51	184.616,51
3126	Proventi da trasporto scolastico	29.229,46	29.229,46
3132	Sanzioni amministrative, ammende, oblazioni	67.846,91	67.846,91
3149	Altri proventi dei servizi pubblici	1.407,11	1.407,11
3210	Canoni per concessioni spazi e aree pubbliche	151.635,48	151.635,48
3222	Altri proventi da edifici	26.580,08	26.580,08
3223	Altri proventi da altri beni materiali	35.564,08	35.564,08
3301	Interessi da Cassa Depositi e Prestiti	41,48	41,48
3314	Interessi da enti del settore pubblico per depositi	330,76	330,76
3324	Interessi da altri soggetti per depositi	37,81	37,81
3327	Interessi moratori da imprese	11.062,28	11.062,28
3328	Interessi attivi su prestiti a famiglie, inclusi gli interessi di mora	611,23	611,23
3400	Utili netti delle aziende speciali e partecipate , dividendi di societa'	9.072,56	9.072,56
3501	Canoni da enti del settore pubblico	115.096,87	115.096,87
3502	Canoni da imprese e da soggetti privati	62.848,32	62.848,32
3511	Rimborsi spese per personale comandato	171.042,54	171.042,54
3512	Proventi diversi da enti del settore pubblico	36.579,05	36.579,05
3513	Proventi diversi da imprese	216.837,09	216.837,09
3516	Recuperi vari	46.453,03	46.453,03
3518	Proventi diversi da famiglie	11.473,12	11.473,12

TITOLO 40: ENTRATE DERIVANTI DA ALIENAZIONI, DA TRASFERIMENTI DI CAPITALE E DA RISCOSSIONE DI CREDITI**573.329,04****573.329,04**

4103	Alienazione di fabbricati non residenziali	12.005,00	12.005,00
------	--	-----------	-----------

Importo nel periodo Importo a tutto il periodo

4111	Alienazione di beni mobili, macchine e attrezzature	897,00	897,00
4122	Alienazione di partecipazioni in altre imprese	1.725,00	1.725,00
4303	Altri trasferimenti di capitale con vincolo di destinazione	99.165,05	99.165,05
4501	Entrate da permessi di costruire	443.115,36	443.115,36
4502	Altri trasferimenti di capitale da imprese	16.288,07	16.288,07
4513	Trasferimenti di capitale da altri	133,56	133,56

TITOLO 50: ENTRATE DERIVANTI DA ACCENSIONE DI PRESTITI

		106.890,70	106.890,70
5301	Mutui da Cassa depositi e prestiti - gestione Tesoro	106.890,70	106.890,70

TITOLO 60: ENTRATE DA SERVIZI PER CONTO DI TERZI


		1.106.897,95	1.106.897,95
6101	Ritenute previdenziali e assistenziali al personale	167.851,43	167.851,43
6201	Ritenute erariali	881.194,27	881.194,27
6301	Altre ritenute al personale per conto di terzi	19.497,88	19.497,88
6401	Depositi cauzionali	2.659,67	2.659,67
6501	Rimborso spese per servizi per conto di terzi	16.176,24	16.176,24
6601	Rimborso di anticipazione di fondi per il servizio economato	12.500,00	12.500,00
6701	Depositi per spese contrattuali	7.018,46	7.018,46

INCASSI DA REGOLARIZZARE

		0,00	0,00
9999	ALTRI INCASSI DA REGOLARIZZARE (riscossioni codificate dal tesoriere)	0,00	0,00

TOTALE INCASSI

9.327.232,74**9.327.232,74**



PAGAMENTI**SIOPE**

Ente Codice	000720028
Ente Descrizione	COMUNE DI MONTOPOLI IN VAL D'ARNO
Categoria	Province - Comuni - Citta' metropolitane - Unioni di Comuni
Sotto Categoria	COMUNI
Periodo	ANNUALE 2016
Prospetto	PAGAMENTI
Tipo Report	Semplice
Data ultimo aggiornamento	02-mar-2017
Data stampa	03-mar-2017
Importi in EURO	

Importo nel periodo Importo a tutto il periodo

TITOLO 10: SPESE CORRENTI

6.579.785,61

6.579.785,61

		6.579.785,61	6.579.785,61
1101	Competenze fisse per il personale a tempo indeterminato	1.451.344,04	1.451.344,04
1102	Straordinario per il personale tempo indeterminato	6.170,11	6.170,11
1103	Altre competenze ed indennità accessorie per il personale a tempo indeterminato	90.337,49	90.337,49
1104	Competenze fisse ed accessorie per il personale a tempo determinato	73.109,70	73.109,70
1105	Altre spese di personale (lavoro flessibile: personale con contratto di formazione e lavoro, lavoratori socialmente utili)	6.300,00	6.300,00
1107	Straordinario al personale per consultazioni elettorali	9.565,23	9.565,23
1111	Contributi obbligatori per il personale	413.624,72	413.624,72
1112	Contributi previdenza complementare	264,66	264,66
1113	Contributi per indennità di fine servizio e accantonamenti TFR	52.608,35	52.608,35
1201	Carta, cancelleria e stampati	6.153,47	6.153,47
1202	Carburanti, combustibili e lubrificanti	29.758,07	29.758,07
1203	Materiale informatico	1.076,72	1.076,72
1204	Materiale e strumenti tecnico-specialistici	8.493,42	8.493,42
1205	Pubblicazioni, giornali e riviste	4.880,76	4.880,76
1206	Medicinali, materiale sanitario e igienico	1.802,01	1.802,01
1207	Acquisto di beni per spese di rappresentanza	126,17	126,17
1208	Equipaggiamenti e vestiario	3.472,56	3.472,56
1209	Acquisto di beni di consumo per consultazioni elettorali	4.915,52	4.915,52
1210	Altri materiali di consumo	23.649,79	23.649,79
1212	Materiali e strumenti per manutenzione	19.715,39	19.715,39
1303	Contratti di servizio per smaltimento rifiuti	1.370.402,90	1.370.402,90
1304	Contratti di servizio per riscossione tributi	36.104,69	36.104,69
1306	Altri contratti di servizio	120.152,68	120.152,68
1307	Incarichi professionali	4.723,91	4.723,91
1308	Organizzazione manifestazioni e convegni	100,00	100,00
1309	Corsi di formazione per il proprio personale	4.444,95	4.444,95
1311	Manutenzione ordinaria e riparazioni di immobili	206.809,76	206.809,76
1312	Manutenzione ordinaria e riparazioni di automezzi	22.461,23	22.461,23
1313	Altre spese di manutenzione ordinaria e riparazioni	20.998,37	20.998,37
1314	Servizi ausiliari e spese di pulizia	30.875,95	30.875,95
1315	Utenze e canoni per telefonia e reti di trasmissione	20.085,82	20.085,82
1316	Utenze e canoni per energia elettrica	307.160,99	307.160,99
1317	Utenze e canoni per acqua	1.892,36	1.892,36
1318	Utenze e canoni per riscaldamento	89.577,77	89.577,77
1319	Utenze e canoni per altri servizi	4.556,41	4.556,41
1320	Acquisto di servizi per consultazioni elettorali	4.914,00	4.914,00
1321	Accertamenti sanitari resi necessari dall'attività lavorativa	40,00	40,00
1322	Spese postali	22.551,47	22.551,47
1323	Assicurazioni	65.517,16	65.517,16
1324	Acquisto di servizi per spese di rappresentanza	50,00	50,00
1325	Spese per gli organi istituzionali dell'ente - Indennità	87.987,20	87.987,20
1327	Buoni pasto e mensa per il personale	8.291,56	8.291,56
1329	Assistenza informatica e manutenzione software	49.845,52	49.845,52
1330	Trattamento di missione e rimborsi spese viaggi	591,45	591,45
1331	Spese per liti (patrocinio legale)	55.113,66	55.113,66
1332	Altre spese per servizi	657.512,87	657.512,87
1334	Mense scolastiche	287.271,48	287.271,48
1336	Organismi e altre Commissioni istituiti presso l'ente	5.464,36	5.464,36
1401	Noleggi	5.396,85	5.396,85

000720028 - COMUNE DI MONTOPOLI IN VAL D'ARNO

		Importo nel periodo	Importo a tutto il periodo
1402	Locazioni	21.675,00	21.675,00
1403	Leasing operativo	1.587,08	1.587,08
1499	Altri utilizzi di beni di terzi	755,25	755,25
1511	Trasferimenti correnti a province	75.957,63	75.957,63
1521	Trasferimenti correnti a comuni	17.462,60	17.462,60
1568	Trasferimenti correnti a ARPA	3.763,64	3.763,64
1569	Trasferimenti correnti a altri enti del settore pubblico	350.719,65	350.719,65
1581	Trasferimenti correnti a famiglie	93.650,68	93.650,68
1582	Trasferimenti correnti a istituzioni sociali private	42.372,31	42.372,31
1583	Trasferimenti correnti ad altri	6.982,83	6.982,83
1601	Interessi passivi a Cassa depositi e prestiti - gestione Tesoro	2.384,85	2.384,85
1602	Interessi passivi a Cassa depositi e prestiti - gestione CDP spa	58.184,49	58.184,49
1622	Interessi passivi ad altri soggetti per finanziamenti a medio-lungo	5.173,83	5.173,83
1701	IRAP	117.700,56	117.700,56
1713	I.V.A.	52.284,06	52.284,06
1715	Valori bollati	2.020,00	2.020,00
1716	Altri tributi	3.621,82	3.621,82
1802	Altri oneri straordinari della gestione corrente	24.085,82	24.085,82
1804	Oneri da sentenze sfavorevoli (esclusa obbligazione principale)	1.139,96	1.139,96

TITOLO 20: SPESE IN CONTO CAPITALE

		1.040.072,51	1.040.072,51
2101	Terreni	16.000,00	16.000,00
2102	Vie di comunicazione ed infrastrutture connesse	476.309,81	476.309,81
2103	Infrastrutture idrauliche	11.956,00	11.956,00
2108	Opere per la sistemazione del suolo	3.452,28	3.452,28
2109	Fabbricati civili ad uso abitativo, commerciale e istituzionale	122.373,23	122.373,23
2113	Beni di valore culturale, storico, archeologico, ed artistico	309.591,11	309.591,11
2116	Altri beni immobili	45.096,60	45.096,60
2502	Mobili, macchinari e attrezzature	18.577,81	18.577,81
2506	Hardware	22.836,33	22.836,33
2507	Acquisizione o realizzazione software	7.539,60	7.539,60
2511	Altri beni materiali	2.305,80	2.305,80
2601	INCARICHI PROFESSIONALI ESTERNI	2.776,95	2.776,95
2782	Trasferimenti in conto capitale a imprese private	950,80	950,80
2791	Trasferimenti in conto capitale a famiglie	306,19	306,19

TITOLO 30: SPESE PER RIMBORSO DI PRESTITI

		198.918,09	198.918,09
3301	Rimborso mutui a Cassa depositi e prestiti - gestione Tesoro	6.808,57	6.808,57
3302	Rimborso mutui a Cassa depositi e prestiti - gestione CDP spa	178.534,41	178.534,41
3324	Rimborso mutui e prestiti ad altri - in euro	13.575,11	13.575,11

TITOLO 40: SPESE DA SERVIZI PER CONTO DI TERZI

		1.057.160,76	1.057.160,76
4101	Ritenute previdenziali e assistenziali al personale	167.851,43	167.851,43
4201	Ritenute erariali	798.068,02	798.068,02
4301	Altre ritenute al personale per conto di terzi	19.497,88	19.497,88
4401	Restituzione di depositi cauzionali	1.922,67	1.922,67
4503	Altre spese per servizi per conto di terzi	50.547,30	50.547,30
4601	Anticipazione di fondi per il servizio economato	12.500,00	12.500,00
4701	Depositi per spese contrattuali	6.773,46	6.773,46

PAGAMENTI DA REGOLARIZZARE

0,00

0,00

000720028 - COMUNE DI MONTOPOLI IN VAL D'ARNO

Importo nel periodo Importo a tutto il
periodo

9999	ALTRI PAGAMENTI DA REGOLARIZZARE (pagamenti codificati dal tesoriere)	0,00	0,00
------	--	------	------

TOTALE PAGAMENTI

8.875.936,97

8.875.936,97

Ente Codice	000720028
Ente Descrizione	COMUNE DI MONTOPOLI IN VAL D'ARNO
Categoria	Province - Comuni - Citta' metropolitane - Unioni di Comuni
Sotto Categoria	COMUNI
Periodo	ANNUALE 2016
Prospetto	INDICATORI ENTI
Tipo Report	Semplice
Data ultimo aggiornamento	02-mar-2017
Data stampa	03-mar-2017
Importi in EURO	

Valore nel periodo Valore a tutto il periodo

Indicatori per composizione

Indicatori Spese

Spese Totali

	SPESE CORRENTI / SPESE TOTALI	0,74	0,74
	Spesa Corrente Primaria / Spese Totali	0,73	0,73
	SPESE CONTO CAPITALE / SPESE TOTALI	0,12	0,12

Spese Correnti

	Spesa per il Personale / Spese Correnti	0,32	0,32
	Trasferimenti Correnti / Spese Correnti	0,09	0,09
	Consumi Intermedi / Spese Correnti	0,55	0,55

Indicatori Entrate

	Autonomia Finanziaria	0,97	0,97
	Autonomia Impositiva	0,78	0,78
	Dipendenza da Trasferimenti	0,03	0,03

Altri Indicatori

	AUTONOMIA TRIBUTARIA	0,89	0,89
--	----------------------	------	------

Indicatori Pro Capite

Indicatori Pro Capite Spese

	Spese Correnti pro capite	588,21	588,21
	Spese Correnti Primarie pro capite	582,33	582,33
	Spese per il Personale pro capite	188,77	188,77
	Consumi Intermedi pro capite	322,78	322,78
	Spese in Conto Capitale pro capite	92,97	92,97

Indicatori Pro Capite Entrate

	Entrate Correnti pro capite	674,06	674,06
	Entrate in Conto Capitale pro capite	51,25	51,25
	Entrate Tributarie pro capite	523,15	523,15
	Entrate Extratributarie pro capite	127,60	127,60
	Entrate per Contributi e Trasferimenti Correnti pro capite	23,30	23,30

CONTO DEL BILANCIO

***Residui attivi e passivi
provenienti dagli esercizi
anteriori al 2016***



Comune di Montopoli in Val d'Arno

Esercizio: 2016

ARMONIZZAZIONE - RIEPILOGO RESIDUI ATTIVI 2015 E PRECEDENTI

Titolo 1 - Entrate correnti di natura tributaria, contributiva e perequativa

ANNO	IMPORTO A INIZIO ANNO	INCASSI	MAGGIORI ACCERTAMENTI O INSUSSISTENZE	RESIDUO DA CONSERVARE
2001	0,00	25,45	25,45	0,00
2002	0,00	279,25	279,25	0,00
2003	0,00	228,33	228,33	0,00
2004	0,00	350,45	350,45	0,00
2005	0,00	1.485,65	1.485,65	0,00
2006	0,00	1.411,42	1.411,42	0,00
2007	0,00	1.811,48	1.811,48	0,00
2008	0,00	1.792,01	1.792,01	0,00
2009	0,00	2.036,71	2.036,71	0,00
2010	0,00	2.705,76	2.705,76	0,00
2011	236.900,66	5.934,98	275,40	231.241,08
2012	203.207,79	16.764,75	5.716,10	192.159,14
2013	184.398,70	7.631,95	4.638,92	181.405,67
2014	340.716,69	140.119,80	1.378,22	201.975,11
2015	1.646.609,38	1.302.827,49	178.801,46	522.583,35
Totale Titolo 1	2.611.833,22	1.485.405,48	202.936,61	1.329.364,35



Comune di Montopoli in Val d'Arno

Esercizio: 2016

ARMONIZZAZIONE - RIEPILOGO RESIDUI ATTIVI 2015 E PRECEDENTI

Titolo 2 - Trasferimenti correnti

ANNO	IMPORTO A INIZIO ANNO	INCASSI	MAGGIORI ACCERTAMENTI O INSUSSISTENZE	RESIDUO DA CONSERVARE
2006	0,00	0,00	0,00	0,00
2008	0,00	0,00	0,00	0,00
2009	12.800,00	0,00	0,00	12.800,00
2010	0,00	0,00	0,00	0,00
2012	19.517,40	2.492,40	0,00	17.025,00
2013	37.458,29	28.160,18	0,00	9.298,11
2014	31.986,55	192,77	0,00	31.793,78
2015	62.496,43	23.484,97	-783,15	38.228,31
Totale Titolo 2	164.258,67	54.330,32	-783,15	109.145,20



Comune di Montopoli in Val d'Arno

Esercizio: 2016

ARMONIZZAZIONE - RIEPILOGO RESIDUI ATTIVI 2015 E PRECEDENTI

Titolo 3 - Entrate extratributarie

ANNO	IMPORTO A INIZIO ANNO	INCASSI	MAGGIORI ACCERTAMENTI O INSUSSISTENZE	RESIDUO DA CONSERVARE
1997	0,00	0,00	0,00	0,00
1998	0,00	0,00	0,00	0,00
1999	0,00	0,00	0,00	0,00
2000	0,00	0,00	0,00	0,00
2001	0,00	0,00	0,00	0,00
2007	0,00	50,00	50,00	0,00
2008	0,00	0,00	0,00	0,00
2009	0,00	684,36	684,36	0,00
2010	0,00	1.062,88	1.062,88	0,00
2011	358,57	659,70	659,70	358,57
2012	28.963,76	1.110,28	76,03	27.929,51
2013	43.937,42	28.688,06	124,00	15.373,36
2014	156.619,09	48.388,16	-63,40	108.167,53
2015	611.435,13	486.076,18	-896,84	124.462,11
Totale Titolo 3	841.313,97	566.719,62	1.696,73	276.291,08



Comune di Montopoli in Val d'Arno

Esercizio: 2016

ARMONIZZAZIONE - RIEPILOGO RESIDUI ATTIVI 2015 E PRECEDENTI

Titolo 4 - Entrate in conto capitale

ANNO	IMPORTO A INIZIO ANNO	INCASSI	MAGGIORI ACCERTAMENTI O INSUSSISTENZE	RESIDUO DA CONSERVARE
2003	0,00	16.288,07	16.288,07	0,00
2008	0,00	0,00	0,00	0,00
2009	0,00	0,00	0,00	0,00
2010	0,00	0,00	0,00	0,00
2012	50.000,00	0,00	0,00	50.000,00
2014	0,00	0,00	0,00	0,00
2015	93.317,88	38.903,39	-2,09	54.412,40
Totale Titolo 4	143.317,88	55.191,46	16.285,98	104.412,40



Comune di Montopoli in Val d'Arno

Esercizio: 2016

ARMONIZZAZIONE - RIEPILOGO RESIDUI ATTIVI 2015 E PRECEDENTI

Titolo 6 - Accensione Prestiti

ANNO	IMPORTO A INIZIO ANNO	INCASSI	MAGGIORI ACCERTAMENTI O INSUSSISTENZE	RESIDUO DA CONSERVARE
1999	15.281,49	0,00	-2.237,54	13.043,95
2009	159.056,29	105.286,00	-21.113,87	32.656,42
2010	1.604,70	1.604,70	0,00	0,00
Totale Titolo 6	175.942,48	106.890,70	-23.351,41	45.700,37



Comune di Montopoli in Val d'Arno

Esercizio: 2016

ARMONIZZAZIONE - RIEPILOGO RESIDUI ATTIVI 2015 E PRECEDENTI

Titolo 9 - Entrate per conto terzi e partite di giro

ANNO	IMPORTO A INIZIO ANNO	INCASSI	MAGGIORI ACCERTAMENTI O INSUSSISTENZE	RESIDUO DA CONSERVARE
1988	0,00	0,00	0,00	0,00
2012	4.500,00	0,00	0,00	4.500,00
2015	12.500,00	12.500,00	0,00	0,00
Totale Titolo 9	17.000,00	12.500,00	0,00	4.500,00



Comune di Montopoli in Val d'Arno

Esercizio: 2016

ARMONIZZAZIONE - RIEPILOGO RESIDUI ATTIVI 2015 E PRECEDENTI

ANNO	IMPORTO A INIZIO ANNO	INCASSI	MAGGIORI ACCERTAMENTI O INSUSSISTENZE	RESIDUO DA CONSERVARE
RIEPILOGO GENERALE PER ANNO DI FORMAZIONE				
Tot. 1988	0,00	0,00	0,00	0,00
Tot. 1997	0,00	0,00	0,00	0,00
Tot. 1998	0,00	0,00	0,00	0,00
Tot. 1999	15.281,49	0,00	-2.237,54	13.043,95
Tot. 2000	0,00	0,00	0,00	0,00
Tot. 2001	0,00	25,45	25,45	0,00
Tot. 2002	0,00	279,25	279,25	0,00
Tot. 2003	0,00	16.516,40	16.516,40	0,00
Tot. 2004	0,00	350,45	350,45	0,00
Tot. 2005	0,00	1.485,65	1.485,65	0,00
Tot. 2006	0,00	1.411,42	1.411,42	0,00
Tot. 2007	0,00	1.861,48	1.861,48	0,00
Tot. 2008	0,00	1.792,01	1.792,01	0,00
Tot. 2009	171.856,29	108.007,07	-18.392,80	45.456,42
Tot. 2010	1.604,70	5.373,34	3.768,64	0,00
Tot. 2011	237.259,23	6.594,68	935,10	231.599,65
Tot. 2012	306.188,95	20.367,43	5.792,13	291.613,65
Tot. 2013	265.794,41	64.480,19	4.762,92	206.077,14
Tot. 2014	529.322,33	188.700,73	1.314,82	341.936,42
Tot. 2015	2.426.358,82	1.863.792,03	177.119,38	739.686,17
Totale Generale	3.953.666,22	2.281.037,58	196.784,76	1.869.413,40

THE UNIVERSITY OF CHICAGO

THE UNIVERSITY OF CHICAGO PRESS

50 EAST LAKE STREET, CHICAGO, ILLINOIS 60607-7090

75

76

77

78

79

80

81

82

83

84

85

86

87

88

89

90

91

92

93

94

95

96

97

98

99

100

101

102

103

104

105

106

107

108

109

110

111

112

113

114

115

116

117



Comune di Montopoli in Val d'Arno

Esercizio: 2016

ARMONIZZAZIONE - RIEPILOGO RESIDUI PASSIVI 2015 E PRECEDENTI

Titolo 1 - Spese correnti

ANNO	IMPORTO A INIZIO ANNO	PAGAMENTI	ECONOMIE O INSUSSISTENZE	RESIDUO DA CONSERVARE
2010	1.238,10	0,00	0,00	1.238,10
2011	2.398,80	0,00	0,00	2.398,80
2012	1.501,35	0,00	0,00	1.501,35
2013	11.115,77	497,56	-589,42	10.028,79
2014	38.669,32	9.202,90	-1.408,51	28.057,91
2015	1.307.218,51	1.141.453,43	-23.884,71	141.880,37
Totale Titolo 1	1.362.141,85	1.151.153,89	-25.882,64	185.105,32



Comune di Montopoli in Val d'Arno

Esercizio: 2016

ARMONIZZAZIONE - RIEPILOGO RESIDUI PASSIVI 2015 E PRECEDENTI

Titolo 2 - Spese in conto capitale

ANNO	IMPORTO A INIZIO ANNO	PAGAMENTI	ECONOMIE O INSUSSISTENZE	RESIDUO DA CONSERVARE
2003	0,00	0,00	0,00	0,00
2007	0,00	0,00	0,00	0,00
2009	240,29	0,00	0,00	240,29
2010	854,06	0,00	0,00	854,06
2011	1.567,75	0,00	0,00	1.567,75
2014	260,87	0,00	0,00	260,87
2015	116.369,76	104.413,50	-6.955,26	5.001,00
Totale Titolo 2	119.292,73	104.413,50	-6.955,26	7.923,97



Comune di Montopoli in Val d'Arno

Esercizio: 2016

ARMONIZZAZIONE - RIEPILOGO RESIDUI PASSIVI 2015 E PRECEDENTI

Titolo 7 - Uscite per conto terzi e partite di giro

ANNO	IMPORTO A INIZIO ANNO	PAGAMENTI	ECONOMIE O INSUSSISTENZE	RESIDUO DA CONSERVARE
2002	0,00	0,00	0,00	0,00
2005	0,00	0,00	0,00	0,00
2006	0,00	0,00	0,00	0,00
2007	1.562,82	0,00	0,00	1.562,82
2008	2.035,92	0,00	0,00	2.035,92
2010	1.621,70	0,00	0,00	1.621,70
2011	18.252,00	0,00	0,00	18.252,00
2012	516,46	0,00	0,00	516,46
2013	500,00	0,00	0,00	500,00
2015	41.741,05	41.224,59	0,00	516,46
Totale Titolo 7	66.229,95	41.224,59	0,00	25.005,36



Comune di Montopoli in Val d'Arno

Esercizio: 2016

ARMONIZZAZIONE - RIEPILOGO RESIDUI PASSIVI 2015 E PRECEDENTI

ANNO	IMPORTO A INIZIO ANNO	PAGAMENTI	ECONOMIE O INSUSSISTENZE	RESIDUO DA CONSERVARE
RIEPILOGO GENERALE PER ANNO DI FORMAZIONE				
Tot. 2002	0,00	0,00	0,00	0,00
Tot. 2003	0,00	0,00	0,00	0,00
Tot. 2005	0,00	0,00	0,00	0,00
Tot. 2006	0,00	0,00	0,00	0,00
Tot. 2007	1.562,82	0,00	0,00	1.562,82
Tot. 2008	2.035,92	0,00	0,00	2.035,92
Tot. 2009	240,29	0,00	0,00	240,29
Tot. 2010	3.713,86	0,00	0,00	3.713,86
Tot. 2011	22.218,55	0,00	0,00	22.218,55
Tot. 2012	2.017,81	0,00	0,00	2.017,81
Tot. 2013	11.615,77	497,56	-589,42	10.528,79
Tot. 2014	38.930,19	9.202,90	-1.408,51	28.318,78
Tot. 2015	1.465.329,32	1.287.091,52	-30.839,97	147.397,83
Totale Generale	1.547.664,53	1.296.791,98	-32.837,90	218.034,65

CONTO DEL BILANCIO

***Registro insussistenze
delle entrate***



CAPITOLO	ACCERTAMENTO	DECRIZIONE ACCERTAMENTO ED ESTREMI MINORE ENTRATA	IMPORTO ALL'1/1	TIPO	IMPORTO INSUS.	IMPORTO REIMPUTATO	TOTALE
CODICE BILANCIO: 1.01.01							
29/5	2015/1356	AVVISI DI ACCERTAMENTI IMU ANNO 2012 EMESSI NEL 2015	158.594,98				
		PROVVEDIMENTO A/DE/2015/627 NOTE: conto consuntivo 2016 - per annullamento avvisi accertamento imu		INSUSSIST.	-10.522,00		-10.522,00
		TOTALE CAPITOLO 29/5	158.594,98	INESIGIB.	-10.522,00		-10.522,00
45	2015/545	ACCONTO ADDIZIONALE IRPEF ANNO 2015	31.142,47				
		PROVVEDIMENTO A/AUF/2015/1 NOTE: NOTA RIDUZIONE DEL 14/12/2016 - INCASSI EFFETTIVI		INSUSSIST.	-4.229,80		-4.229,80
		TOTALE CAPITOLO 45	31.142,47	INESIGIB.	-4.229,80		-4.229,80
65	2013/630	TRIBUTO COMUNALE SUI RIFIUTI E SERVIZI - TARES - ANNO 2013	162.223,37				
		PROVVEDIMENTO A/AUF/2013/1 NOTE: NOTA DISCARICO U.O TRIBUTI DEL 30/12/2016		INSUSSIST.	-209,52		-209,52
		PROVVEDIMENTO A/AUF/2013/1 NOTE: NOTA DISCARICO U.O TRIBUTI DEL 12/12/2016		INSUSSIST.	-43,81		-43,81
65	2013/741	TASSA RIFIUTI E SERVIZI ANNO 2013 TRIBUTO PROVINCIALE PER L' ESERCIZIO DELLE FUNZIONI DI TUTELA, PROTEZIONE ED IGIENE	7.650,69				
		PROVVEDIMENTO A/DE/2013/349 NOTE: NOTA DISCARICO U.O. TRIBUTI DEL 30/12/2016		INSUSSIST.	-10,48		-10,48
		PROVVEDIMENTO A/DE/2013/349 NOTE: NOTA DISCARICO U.O. TRIBUTI DEL 12/12/2016		INSUSSIST.	-2,19		-2,19
		TOTALE CAPITOLO 65	169.874,06	INESIGIB.	-266,00		-266,00
65/1	2014/796	TARI (ACCONTO E SALDO)	263.004,40				
		PROVVEDIMENTO A/DE/2014/520 NOTE: NOTA DISCARICO U.O TRIBUTI DEL 30/12/2016		INSUSSIST.	-8.720,00		-8.720,00
65/1	2014/1235	TASSA RIFIUTI ANNO 2014. ACCERTAMENTO DI ENTRATA A TITOLO TRIBUTO PROVINCIALE	13.150,24				
		PROVVEDIMENTO A/DE/2014/520 NOTE: NOTA DISCARICO U.O TRIBUTI DEL 30/12/2016		INSUSSIST.	-436,00		-436,00
65/1	2015/1044	TASSA RIFIUTI ANNO 2015. INVIO DEGLI AVVISI IN ACCONTO DA N. 3 RATE - INTEGRATO CON L' INVIO DELLA 4 RATE	828.408,04				
		PROVVEDIMENTO A/DE/2015/604 NOTE: NOTA DISCARICO U.O		INSUSSIST.	-2.070,48		-2.070,48



CAPITOLO	ACCERTAMENTO	DECRIZIONE ACCERTAMENTO ED ESTREMI MINORE ENTRATA	IMPORTO ALL'1/1	TIPO	IMPORTO INSUS.	IMPORTO REIMPUTATO	TOTALE
65/1	2015/1045	TRIBUTI DEL 30/12/2016 TASSA RIFIUTI ANNO 2015. - INVIO AVVISI IN ACCONTO DA N. 3 RATE - INCASSO DEL TRIBUTO PROVINCIALE - INTEGRAZIONE PER L' INVIO DELLA 4 RATA PROVVEDIMENTO A/DE/2015/604 NOTE: NOTA DISCARICO U.O TRIBUTI DEL 30/12/2016	42.009,69	INSUSSIST.	-2.070,48		-2.070,48
		TOTALE CAPITOLO 65/1	1.146.572,37		-11.330,00		-11.330,00
		TOTALE BILANCIO 1.01.01	1.506.183,88		-26.347,80		-26.347,80

CODICE BILANCIO: 2.01.01

278	2015/2042	Buoni Servizio Regionali per l'anno educativo 2015/2016 (D.I.R.G 2015/2456 e 2015/3730) - Accertamento ed Impegno di Spesa PROVVEDIMENTO A/DE/2016/476	3.132,58	INSUSSIST.	-783,15		-783,15
		TOTALE CAPITOLO 278	3.132,58		-783,15		-783,15
		TOTALE BILANCIO 2.01.01	3.132,58		-783,15		-783,15

CODICE BILANCIO: 3.01.00

335	2015/1479	INDAGINE EUROPEA SULLA SALUTE ANNO 2015 - ISTAT - NOMINA RILEVATORI - APPROVAZIONE SCHEMA CONTRATTO PROVVEDIMENTO A/DE/2015/411 NOTE: CONTO CONSUNTIVO ANNO 2016	1.063,00	INSUSSIST.	-37,76		-37,76
		TOTALE CAPITOLO 335	1.063,00		-37,76		-37,76
365	2012/417	SERVIZI EDUCATIVI PRIMA INFANZIA GALEONE DORATO - MARZO 2012 PROVVEDIMENTO A/AUF/2012/1 NOTE: RIDUZIONE ufficio scuola del 28/04/2016 per incasso su acc. diverso (n.1/1/901)	206,60	INSUSSIST.	-28,04		-28,04
365	2012/1273	PRIMA INFANZIA NIDO PETER PAN E CGE TRILLI - OTTOBRE 2012 PROVVEDIMENTO A/AUF/2012/1 NOTE: RIDUZIONE ufficio scuola	220,47	INSUSSIST.	-108,45		-108,45



CAPITOLO	ACCERTAMENTO	DECRIZIONE ACCERTAMENTO ED ESTREMI MINORE ENTRATA	IMPORTO ALL'1/1	TIPO	IMPORTO INSUS.	IMPORTO REIMPUTATO	TOTALE
365	2012/1480	del 28/04/2016 SERVIZI EDUCATIVI 1° INFANZIA NIDO P. PAN E CGE TRILLI NOVEMBRE 2012	309,13	INSUSSIST.	-108,45		-108,45
365	2014/82	PROVVEDIMENTO A/AUF/2012/1 NOTE: CONTO CONSUNTIVO ANNO 2016 SERVIZI EDUCATIVI PRIMA INFANZIA NIDO IL GALEONE DORATO GENNAIO 2014	191,71	INSUSSIST.	-0,17		-0,17
365	2015/20	PROVVEDIMENTO A/AUF/2014/1 NOTE: RIDUZIONE ufficio scuola del 28/04/2016 SERVIZI EDUCATIVI PRIMA INFANZIA NIDO PETER PAN E SPAZIO GIOVO TRILLI GENNAIO 2015	546,70	INSUSSIST.	-191,71		-191,71
365	2015/27	PROVVEDIMENTO A/AUF/2015/1 NOTE: RIDUZIONE ufficio scuola del 28/04/2016 in quanto incassati su altri accertamenti (acc. 15/27 e 15/643)	1.607,39	INSUSSIST.	-546,70		-546,70
365	2015/169	SERVIZI EDUCATIVI PRIMA INFANZIA: NIDO IL GALEONE DORATO GENNAIO 2015	19,21	INSUSSIST.	-1.415,69		-1.415,69
365	2015/426	PROVVEDIMENTO A/AUF/2015/1 NOTE: RIDUZIONE ufficio scuola del 28/04/2016 - INCASSI EFFETTUATI su altri accertamenti n. 15/20 e 15/641) GIOCO REDUCATIVI PRIMA INFANZIA NIDO PETER PAN E SPAZIO PROVVEDIMENTO A/AUF/2015/1 NOTE: RIDUZIONE ufficio scuola del 28/04/2016	237,48	INSUSSIST.	-19,21		-19,21
365	2015/927	SERVIZI EDUCATIVI PRIMA INFANZIA - NIDO IL GALEONE DORATO MESE DI APRILE	106,00	INSUSSIST.	-50,00		-50,00
365	2015/1056	PROVVEDIMENTO A/AUF/2015/1 NOTE: CONTO CONSUNTIVO ANNO 2016 SERVIZI EDUCATIVI PRIMA INFANZIA - NIDO PETER PAN LUGLIO	228,00	INSUSSIST.	-106,00		-106,00
365	2015/1579	PROVVEDIMENTO A/AUF/2015/1 NOTE: RIDUZIONE ufficio scuola del 28/04/2016 (incasso su diverso accertamento, n. 15/1057) SERVIZI EDUCATIVI PRIMA INFANZIA NIDO IL GALEONE DORATO SETTEMBRE 2015	375,00	INSUSSIST.	-228,00		-228,00
365	2015/1652	PROVVEDIMENTO A/AUF/2015/1 NOTE: RIDUZIONE ufficio scuola del 28/04/2016 SERVIZI EDUCATIVI PRIMA INFANZIA NIDO IL GALEONE DORATO OTTOBRE 2015	2.584,31	INSUSSIST.	-2,00		-2,00
365		PROVVEDIMENTO A/AUF/2015/1 NOTE: RIDUZIONE ufficio scuola		INSUSSIST.	-3,20		-3,20



CAPITOLO	ACCERTAMENTO	DECRIZIONE ACCERTAMENTO ED ESTREMI MINORE ENTRATA	IMPORTO ALL'1/1	TIPO	IMPORTO INSUS.	IMPORTO REIMPUTATO	TOTALE
		del 28/04/2016		INSUSSIST.	-3,20		-3,20
		PROVVEDIMENTO A/AUF/2015/1 NOTE: CONTO CONSUNTIVO ANNO 2016		INSUSSIST.	-0,08		-0,08
		TOTALE CAPITOLO 365	6.632,00	INESIGIB.	-2.699,25		-2.699,25
427	2015/265	COSAP 2015 - OCCUPAZIONE SUOLO PUBBLICO E PASSI CARRAIELI	5.656,66				
		PROVVEDIMENTO A/AUF/2015/1 NOTE: conto consuntivo 2016 - DISCARICO		INSUSSIST.	-63,57		-63,57
		TOTALE CAPITOLO 427	5.656,66	INESIGIB.	-63,57		-63,57
		TOTALE BILANCIO 3.01.00	13.351,66	INSUSSIST.	-2.800,58		-2.800,58
		INESIGIB.		INESIGIB.			
CODICE BILANCIO: 4.02.00							
582	2015/464	CONTRIBUTO PER IL CONSOLIDAMENTO VERSANTE IN FRANA ADIACENTE SCUOLA ELEMENTARE DI MARTI	27.434,54				
		PROVVEDIMENTO A/GC/2015/48 NOTE: CONTO CONSUNTIVO 2015 - RIACCERTAMENTO ORDINARIO		INSUSSIST.	-2,09		-2,09
		TOTALE CAPITOLO 582	27.434,54	INESIGIB.	-2,09		-2,09
		TOTALE BILANCIO 4.02.00	27.434,54	INSUSSIST.	-2,09		-2,09
		INESIGIB.		INESIGIB.			
CODICE BILANCIO: 6.03.00							
620	1999/1482	MUTUO E. 302.127.29= CASSA DD.PP. POS. 4329782/00 - RICALIBRATURA ALVEO TORRENTE CHIECINA IN COMUNE DI MONTOPOLI- L.265/95 - ONERIA A CARICO STATO	15.281,49				
		PROVVEDIMENTO A/GC/1999/138 NOTE: conto consuntivo anno 2016		INSUSSIST.	-2.237,54		-2.237,54
620	2009/2573	MUTUO POS. 4538276/00 PER RIQUALIFICA- ZIONE CAMPO SCUOLA "BIANCO BIANCHI" IN MONTOPOLI CPAULOGO CON IDONEIZZAZIONE ATTIVITA' SPORT. ATLETI DIVERSAM. ABILI	21.353,86				
		PROVVEDIMENTO A/AUF/2009/1 NOTE: conto consuntivo anno		INSUSSIST.	-21.113,87		-21.113,87



CAPITOLO	ACCERTAMENTO	DECRIZIONE ACCERTAMENTO ED ESTREMI MINORE ENTRATA	IMPORTO ALL'1/1	TIPO	IMPORTO INSUS.	IMPORTO REIMPUTATO	TOTALE
		2016		INSUSSIST.	-21.113,87		-21.113,87
		TOTALE CAPITOLO 620	36.635,35	INSUSSIST. INESIGIB.	-23.351,41		-23.351,41
		TOTALE BILANCIO 6.03.00	36.635,35	INSUSSIST. INESIGIB.	-23.351,41		-23.351,41
		<u>TOTALE GENERALE</u>	1.586.738,01	INSUSSIST. INESIGIB.	-53.285,03		-53.285,03

CONTO DEL BILANCIO

***Registro maggiori
entrate***



CAPITOLO	ACCERTAMENTO	DECRIZIONE ACCERTAMENTO ED ESTREMI MAGGIORE ENTRATA	IMPORTO ALL'1/1	IMPORTO MAG. ENTRATE
CODICE BILANCIO: 1.01.01				
29	2013/1289	RUOLO COATTO IMPOSTA COMUNALE IMMOBILI FORNITURA N.4566 DELL'8 OTTOBRE 2013 ***a conto patrimonio rendiconto 2013*** PROVVEDIMENTO A/DE/2013/440 NOTE: I.C.I. RUOLO COATTO N. 13/5068 AGGREGATI DI CUI CC 16/1706-1733-1813-CONCESSIONE PISA vedi cc 16/1813 PROVVEDIMENTO A/DE/2013/440 NOTE: I.C.I. RUOLO COATTO N. 13/5068- AGGREGATI DI CUI CC 16/1164-1226-1325- 1486 - CONCESSIONE diversi vedi cc 16/1486 PROVVEDIMENTO A/DE/2013/440 NOTE: INCASSI EFFETTIVI COME DA REVERSALI EMESSE PROVVEDIMENTO A/DE/2013/440 NOTE: INCASSI EFFETTIVI COME DA REVERSALI EMESSE PROVVEDIMENTO A/DE/2013/440 NOTE: INCASSI RUOLI ICI 13/5068 AGGREGATI DI CUI CC 15/155-232- 298-366-466 DECADI GEN-FEB-2016 - VEDI CC 16/466 - CONCESSIONE PISA PROVVEDIMENTO A/DE/2013/440 NOTE: I.C.I. RUOLO COATTO N. 13/5068- AGGREGATI DI CUI CC 16/1002-1072-1164-1226-1325-1392-1486-1544-1645 -CONCESSIONE PISA vedi cc 16/1645		11,59 93,09 556,93 368,47 1,76 178,57
TOTALE CAPITOLO 29				1.210,41
35	2012/250	IMU ANNO 2012 PROVVEDIMENTO A/AUF/2012/1 NOTE: INCASSI EFFETTIVI come da specifiche tributi n. 226-233- 240-247-254 VEDI CC 16/1337 PROVVEDIMENTO A/AUF/2012/1 NOTE: INCASSI EFFETTIVI DETTAGLIO TRIBUTI N. 65-72-79-86- 93-100-107-114-121 VEDI CC 16/571 PROVVEDIMENTO A/AUF/2012/1 NOTE: VEDI INCASSO EFFETTIVO CC 16/124 PROVVEDIMENTO A/AUF/2012/1 NOTE: INCASSI EFFETTIVI CC 16/1879 PROVVEDIMENTO A/AUF/2012/1 NOTE: INCASSI EFFETTIVI come da DETTAGLIO TRIBUTI N. 310- 317-324 VEDI CC 16/1732 PROVVEDIMENTO A/AUF/2012/1 NOTE: INCASSI EFFETTIVI ec del 25/11/2016 rp 16/117 - PROVVEDIMENTO A/AUF/2012/1 NOTE: INCASSI EFFETTIVI come da DETTAGLI U.O TRIBUTI N. 2016/296-303VEDI CC 16/1634 PROVVEDIMENTO A/AUF/2012/1 NOTE: INCASSI EFFETTIVI come da DETTAGLIO TRIBUTI N. 261-268-275-282-289/2016 VEDI CC 16/1548 PROVVEDIMENTO A/AUF/2012/1 NOTE: INCASSI EFFETTIVI come da specifiche tributi n. 178-163- 170 VEDI CC 16/1189 PROVVEDIMENTO A/AUF/2012/1 NOTE: INCASSI EFFETTIVI DETTAGLIO TRIBUTI N. 128-135VEDI CC 16/676		257,00 1.830,00 12,00 73,00 82,00 259,00 117,00 605,71 726,00 271,00
35	2013/434	IMPOSTA MUNICIPALE PROPRIA 2013 PROVVEDIMENTO A/AUF/2013/1 NOTE: INCASSI EFFETTIVI - DETTAGLI U.O TRIBUTI N. 2016/296-303 VEDI CC 16/1634 PROVVEDIMENTO A/AUF/2013/1 NOTE: INCASSI EFFETTIVI DETTAGLIO TRIBUTI N. 65-72-79-86- 93-100-107-114-121 VEDI CC 16/571	183,95	600,00 45,00



CAPITOLO	ACCERTAMENTO	DECRIZIONE ACCERTAMENTO ED ESTREMI MAGGIORE ENTRATA	IMPORTO ALL'1/1	IMPORTO MAG. ENTRATE
35	2014/799	PROVVEDIMENTO A/AUF/2013/1 NOTE: INCASSI EFFETTIVI DETTAGLIO TRIBUTI N. 142 E 149 VEDI CC 16/749		30,00
		PROVVEDIMENTO A/AUF/2013/1 NOTE: INCASSI EFFETTIVI - DETTAGLIO TRIBUTI N. 261-268-275-282-289/2016 VEDI CC 16/1548		488,13
		IMU SALDO 2014	3.368,60	
		PROVVEDIMENTO A/AUF/2014/1 NOTE: incasso EFFETTIVO VEDI CC 16/1631 SOMMA ERRONEAMENTE VERSATA AL COMUNE DI NALLES		529,00
35	2014/1303	PROVVEDIMENTO A/AUF/2014/1 NOTE: incassi effettivi vedi dettagli tributi 2016/18 cc 2016/90		82,14
		ACCERTAMENTO CONVENZIONALE EX DL 185/2014 - IMU TERRENI AGRICOLI		
35	2015/1064	PROVVEDIMENTO A/AUF/2014/1 NOTE: incassi effettivi - dettaglio tributi n. 176-198-205-212-219 /2016 VEDI CC 16/1189		782,91
		IMU 2015 (2.600.000,00 AL NETTO DELLA QUOTA DI ALIMENTAZIONE DEL FSC DI 755.603,00 E QUINDI PER 1.844.397,00 - AI SENSI ART.6 DL. 16/2014 - L.68/14)	11.095,85	
		PROVVEDIMENTO A/AUF/2015/1 NOTE: INCASSI EFFETTIVI DETTAGLIO TRIBUTI N.128-135/2016 VEDI CC 16/676		4.743,68
		PROVVEDIMENTO A/AUF/2015/1 NOTE: INCASSI EFFETTIVI IMU 2015 come da specifiche tributi n. 226-233-240-247-254 VEDI CC 16/1337		4.786,17
		PROVVEDIMENTO A/AUF/2015/1 NOTE: INCASSI EFFETTIVI IMU 2015 come da DETTAGLIO TRIBUTI N. 261-268-275-282-289/2016 VEDI CC 16/1548		5.068,53
		PROVVEDIMENTO A/AUF/2015/1 NOTE: INCASSI EFFETTIVI IMU 2015 - DETTAGLIO TRIBUTI N. 142 E 149 VEDI CC 16/749		5.192,12
		PROVVEDIMENTO A/AUF/2015/1 NOTE: INCASSI EFFETTIVI IMU 2015 come da specifiche tributi n. 178-163-170 VEDI CC 16/1189		6.034,97
		PROVVEDIMENTO A/AUF/2015/1 NOTE: INCASSI EFFETTIVI DETTAGLIO TRIBUTI N. 65-72-79-86-93-100-107-114-121 VEDI CC 16/571		8.231,55
		PROVVEDIMENTO A/AUF/2015/1 NOTE: INCASSI EFFETTIVI - DETTAGLI U.O TRIBUTI N. 2016/296-303 VEDI CC 16/1634		27,00
		PROVVEDIMENTO A/AUF/2015/1 NOTE: INCASSI EFFETTIVI - DETTAGLI U.O TRIBUTI N. 2016/338 VEDI CC 16/1900		2.989,00
		PROVVEDIMENTO A/AUF/2015/1 NOTE: INCASSI EFFETTIVI DETTAGLIO TRIBUTI N. 51-58 VEDI CC 16/271		3.611,86
		PROVVEDIMENTO A/AUF/2015/1 NOTE: INCASSI EFFETTIVI IMU 2015 - dettaglio tributi n. 176-198-205-212-219 /2016 VEDI CC 16/1189		31.092,52
		PROVVEDIMENTO A/AUF/2015/1 NOTE: INCASSI EFFETTIVI IMU 2015 - dettaglio tributi n. 156-185-191/2016 VEDI CC 16/1018		2.428,29
		TOTALE CAPITOLO 35		
38	2014/803	TASI 2014	439,40	
		PROVVEDIMENTO A/AUF/2014/1 NOTE: specifica uo tributi del 1/10/2016		211,43
		PROVVEDIMENTO A/AUF/2014/1 NOTE: specifica n. 6030/2016 uo tributi		16,00

REGISTRO MAGGIORI ENTRATE - ESERCIZIO 2016

CAPITOLO	ACCERTAMENTO	DECRIZIONE ACCERTAMENTO ED ESTREMI MAGGIORE ENTRATA	IMPORTO ALL'1/1	IMPORTO MAG. ENTRATE
38	2015/1063	TASI 2015	8.162,74	
		PROVVEDIMENTO A/AUF/2015/1 NOTE: INCASSI EFFETTIVI COME DA TASI 2015 COME DA SPECIFICHE U.O TRIBUTI DEL 19/7/2016 ALLEGATE ALLA CC 16/1063		292,71
		PROVVEDIMENTO A/AUF/2015/1 NOTE: INCASSI EFFETTIVI COME DA TASI 2015 COME DA SPECIFICHE U.O TRIBUTI DEL 20/9/2016 ALLEGATE ALLA CC 16/1335		296,11
		PROVVEDIMENTO A/AUF/2015/1 NOTE: INCASSI EFFETTIVI COME DA TASI 2015 COME DA SPECIFICHE U.O TRIBUTI DEL 11/10/2016		211,43
		PROVVEDIMENTO A/AUF/2015/1 NOTE: INCASSI EFFETTIVI COME DA TASI 2015 COME DA SPECIFICHE U.O TRIBUTI DEL 16/12/2016 VEDI CC 16/1809		399,00
		PROVVEDIMENTO A/AUF/2015/1 NOTE: INCASSI EFFETTIVI COME DA TASI 2015 COME DA SPECIFICHE U.O TRIBUTI DEL 16/12/2016 VEDI CC 16/1689		94,00
		PROVVEDIMENTO A/AUF/2015/1 NOTE: INCASSI EFFETTIVI COME DA SPECIFICA U.O. TRIBUTI DEL 17/05/2016 VEDI CC 16/674		120,00
		PROVVEDIMENTO A/AUF/2015/1 NOTE: INCASSI EFFETTIVI COME DA SPECIFICA U.O. TRIBUTI DEL 16/05/2016 VEDI CC 16/378		381,00
		PROVVEDIMENTO A/AUF/2015/1 NOTE: INCASSI EFFETTIVI COME DA SPECIFICA U.O. TRIBUTI DEL 21/3/16 VEDI CC 16/332		473,00
		PROVVEDIMENTO A/AUF/2015/1 NOTE: INCASSI EFFETTIVI COME DA TASI 2015 COME DA SPECIFICHE U.O TRIBUTI DEL 28/6/2016 ALLEGATE ALLA CC 16/892		918,08
		TOTALE CAPITOLO 38	8.602,14	3.412,76
45	2010/471	ADDITIONALE ALL'I.R.P.E.F. ANNO 2010 SALDO Da Agenzia dell'Entrate		
		PROVVEDIMENTO A/AUF/2010/1 NOTE: incassi effettivi flussi mese di LUGLIO ED AGOSTO 2016		0,01
45	2011/539/1	ADDITIONALE ALL'I.R.P.E.F. SALDO 2011 DA AGENZIA ENTRATE	2,07	
		PROVVEDIMENTO A/AUF/2011/1 NOTE: incassi effettivi flussi mese di OTTOBRE 2016		15,55
		PROVVEDIMENTO A/AUF/2011/1 NOTE: incassi effettivi flussi mese di NOVEMBRE 2016		1,26
		PROVVEDIMENTO A/AUF/2011/1 NOTE: incassi effettivi flussi mese di gennaio 2016		5,35
		PROVVEDIMENTO A/AUF/2011/1 NCTE: incassi effettivi flussi mese di LUGLIO ED AGOSTO 2016		10,90
		PROVVEDIMENTO A/AUF/2011/1 NOTE: incassi effettivi flussi mese di maggio 2016		1,24
		PROVVEDIMENTO A/AUF/2011/1 NOTE: incassi effettivi flussi mese di marzo-aprile 2016		7,47
		PROVVEDIMENTO A/AUF/2011/1 NOTE: incassi effettivi flussi mese di febbraio 2016		1,23
45	2011/539/4	ADDITIONALE ALL'I.R.P.E.F. SALDO 2011 EROGATI DA CONCESSIONARIO SULLA BASE DEI RUOLI EMESSI DA AGENZIA ENTRATE	42,82	
		AGENZIA ENTRATE - VERS. CON. PISA - INCASSI OTTOBRE 2016		5,18
		AGENZIA ENTRATE - VERS. CON. PISA - INCASSI DAL 10-9-2016 AL 30-9-2016 VEDI CHIUSURA CCP		19,89



CAPITOLO	ACCERTAMENTO	DECRIZIONE ACCERTAMENTO ED ESTREMI MAGGIORE ENTRATA	IMPORTO ALL'1/1	IMPORTO MAG. ENTRATE
45	2012/656/1	PROVVEDIMENTO A/AUF/2011/1 NOTE: ADDIZIONALE ALL'I.R.P.E.F. SALDO 2011 RUOLI DA AGENZIA ENTRATE - VERS. CON. PISA - INCASSI del 10/11/2016		2,24
		PROVVEDIMENTO A/AUF/2011/1 NOTE: ADDIZIONALE ALL'I.R.P.E.F. SALDO 2011 RUOLI DA AGENZIA ENTRATE - VERS. CON. PISA - INCASSI DAL 1-3-2016 AL 1-3-2016 RP 16/17 E 16/30 VEDI CC 16/369		78,88
		PROVVEDIMENTO A/AUF/2011/1 NOTE: ADDIZIONALE ALL'I.R.P.E.F. SALDO 2011 RUOLI DA AGENZIA ENTRATE - VERS. CON. PISA - INCASSI DAL 10-3-2016 AL 30-08-2016 VEDI CC 16/1394		126,21
		ADDIZIONALE COMUNALE ALL'IRPEF ANNO 2012SALDO ENTRATE DA AGENZIA		503,55
		PROVVEDIMENTO A/AUF/2012/1 NOTE: incassi effettivi flussi mese di GIUGNO 2016		51,37
		PROVVEDIMENTO A/AUF/2012/1 NOTE: incassi effettivi flussi mese di NOVEMBRE 2016		124,98
		PROVVEDIMENTO A/AUF/2012/1 NOTE: incassi effettivi flussi mese di maggio 2016		89,09
		PROVVEDIMENTO A/AUF/2012/1 NOTE: incassi effettivi flussi mese di marzo-aprile 2016		155,54
		PROVVEDIMENTO A/AUF/2012/1 NOTE: incassi effettivi flussi mese di febbraio 2016		73,26
		PROVVEDIMENTO A/AUF/2012/1 NOTE: incassi effettivi flussi mese di LUGLIO ED AGOSTO 2016		253,00
45	2012/1365	PROVVEDIMENTO A/AUF/2012/1 NOTE: incassi effettivi flussi mese di gennaio 2016		294,52
		PROVVEDIMENTO A/AUF/2012/1 NOTE: incassi effettivi flussi mese di SETTEMBRE 2016		89,44
		PROVVEDIMENTO A/AUF/2012/1 NOTE: incassi effettivi flussi mese di OTTOBRE 2016		270,27
		ADDIZIONALE ALL'I.R.P.E.F. RISCOSSA NEL 2012 DA RUOLI AGENZIA ENTRATE RISCOSSIONE A MEZZO CONCESSIONARIO		17,85
		PROVVEDIMENTO A/AUF/2012/1 NOTE: ADDIZIONALE ALL'I.R.P.E.F. SALDO 2012 RUOLI DA AGENZIA ENTRATE - VERS. CON. PISA - INCASSI OTTOBRE 2016		13,72
		PROVVEDIMENTO A/AUF/2012/1 NOTE: ADDIZIONALE ALL'I.R.P.E.F. 2012 - RUOLI DA AGENZIA ENTRATE - VERS. CON. PISA - INCASSI DAL 10-9-2016 AL 30-9-2016 VEDI CHIUSURA CCP		1,96
		PROVVEDIMENTO A/AUF/2012/1 NOTE: ADDIZIONALE ALL'I.R.P.E.F. 2012 - RUOLI DA AGENZIA ENTRATE - VERS. CON. PISA - INCASSI DAL 10-3-2016 AL 30-8-2016 VEDI CC 16/1394		47,55
		PROVVEDIMENTO A/AUF/2012/1 NOTE: ADDIZIONALE ALL'I.R.P.E.F. 2012 - RUOLI DA AGENZIA ENTRATE - VERS. CON. PISA - INCASSI DAL 1-1-2016 AL 1-3-2016 RP 16/17 E 16/30 VEDI CC 16/369		17,21
		PROVVEDIMENTO A/AUF/2012/1 NOTE: ADDIZIONALE ALL'I.R.P.E.F. SALDO 2012 RUOLI DA AGENZIA ENTRATE - VERS. CON. PISA - INCASSI del 10/11/2016		1,48
		ADDIZIONALE ALL'I.R.P.E.F. SALDO 2013 ***DA AGENZIA ENTRATE- CESSI E POSTE***		975,01
45	2013/154	PROVVEDIMENTO A/AUF/2013/1 NOTE: incassi effettivi flussi mese di gennaio 2016		247,43
		PROVVEDIMENTO A/AUF/2013/1 NOTE: incassi effettivi flussi mese di NOVEMBRE 2016		212,14
		PROVVEDIMENTO A/AUF/2013/1 NOTE: incassi effettivi flussi mese di OTTOBRE 2016		182,35



REGISTRO MAGGIORI ENTRATE - ESERCIZIO 2016

CAPITOLO	ACCERTAMENTO	DECRIZIONE ACCERTAMENTO ED ESTREMI MAGGIORE ENTRATA	IMPORTO ALL'1/1	IMPORTO MAG. ENTRATE	
45	2013/154/5	PROVVEDIMENTO A/AUF/2013/1 NOTE: incassi effettivi flussi mese di SETTEMBRE 2016		136,86	
		PROVVEDIMENTO A/AUF/2013/1 NOTE: incassi effettivi flussi mese di LUGLIO ED AGOSTO 2016		390,74	
		PROVVEDIMENTO A/AUF/2013/1 NOTE: incassi effettivi flussi mese di GIUGNO 2016		312,64	
		PROVVEDIMENTO A/AUF/2013/1 NOTE: incassi effettivi flussi mese di MAGGIO 2016		203,36	
		PROVVEDIMENTO A/AUF/2013/1 NOTE: incassi effettivi flussi mese di marzo-aprile 2016		361,89	
		PROVVEDIMENTO A/AUF/2013/1 NOTE: incassi effettivi flussi mese di febbraio 2016		276,58	
		ADDITIONALE COMUNALE ALL'IRPEF ANNO 2013 RUOLI EMESSI/AGENZIA ENTRATE INCASSATI DA CONCESSIONARIO		36,53	
		PROVVEDIMENTO A/AUF/2013/1 NOTE: ADDIZIONALE COMUNALE ALL'IRPEF ANNO 2013 RUOLI DA AGENZIA ENTRATE - VERS. CON. PISA - INCASSI DAL 10-6-2016 AL 30-9-2016 VEDI CHIUSURA CCP			17,17
		PROVVEDIMENTO A/AUF/2013/1 NOTE: ADDIZIONALE COMUNALE ALL'IRPEF ANNO 2013 RUOLI DA AGENZIA ENTRATE - VERS. CON. PISA - INCASSI DAL 10-3-2016 AL 30-8-2016 VEDI CC 16/1394			94,49
		PROVVEDIMENTO A/AUF/2013/1 NOTE: ADDIZIONALE COMUNALE ALL'IRPEF ANNO 2013 RUOLI DA AGENZIA ENTRATE - VERS. CON. PISA - INCASSI DAL 1-1-2016 AL 1-3-2016 RP 16/17 E 16/30 VEDI CC 16/369			66,45
		PROVVEDIMENTO A/AUF/2013/1 NOTE: ADDIZIONALE COMUNALE ALL'IRPEF ANNO 2013 RUOLI DA AGENZIA ENTRATE - VERS. CON. FIRENZE - INCASSI DAL 10-3-2016 AL 30-8-2016 VEDI CC 16/1394			8,56
		PROVVEDIMENTO A/AUF/2013/1 NOTE: ADDIZIONALE COMUNALE ALL'IRPEF ANNO 2013 RUOLI DA AGENZIA ENTRATE - VERS. CON. PISA - INCASSI del 10/11/2016			7,61
		PROVVEDIMENTO A/AUF/2013/1 NOTE: ADDIZIONALE COMUNALE ALL'IRPEF ANNO 2013 RUOLI DA AGENZIA ENTRATE - VERS. CON. PISA - INCASSI OTTOBRE 2016			13,11
45	2014/175/2	ADDITIONALE COMUNALE ALL'IRPEF ANNO 2014 - SALDO	39.474,91		
		PROVVEDIMENTO A/AUF/2014/1 NOTE: incassi effettivi flussi mese di LUGLIO ED AGOSTO 2016		2.687,95	
		PROVVEDIMENTO A/AUF/2014/1 NOTE: incassi effettivi flussi mese di OTTOBRE 2016		108,24	
		PROVVEDIMENTO A/AUF/2014/1 NOTE: incassi effettivi flussi mese di NOVEMBRE 2016		403,62	
		PROVVEDIMENTO A/AUF/2014/1 NOTE: incassi effettivi flussi mese di GIUGNO 2016		647,48	
		PROVVEDIMENTO A/AUF/2014/1 NOTE: incassi effettivi flussi mese di marzo-aprile 2016		1.012,75	
		PROVVEDIMENTO A/AUF/2014/1 NOTE: incassi effettivi flussi mese di maggio 2016		391,56	
		PROVVEDIMENTO A/AUF/2014/1 NOTE: incassi effettivi flussi mese di SETTEMBRE 2016		143,47	
		ADDITIONALE COMUNALE ALL'IRPEF ANNO 2014 - RUOLI 2014 - EMESSI AGENZIA ENTRATE INCASSATA DA CONCESSIONARIO		194,29	
		PROVVEDIMENTO A/AUF/2014/1 NOTE: ADDIZIONALE COMUNALE ALL'IRPEF ANNO 2014 - RUOLI DA AGENZIA ENTRATE - VERS. CON. PISA - - INCASSI del 10/11/2016			18,57
		PROVVEDIMENTO A/AUF/2014/1 NOTE: ADDIZIONALE COMUNALE ALL'IRPEF ANNO 2014 -			120,99



REGISTRO MAGGIORI ENTRATE - ESERCIZIO 2016

CAPITOLO	ACCERTAMENTO	DECRIZIONE ACCERTAMENTO ED ESTREMI MAGGIORE ENTRATA	IMPORTO ALL'1/1	IMPORTO MAG. ENTRATE
45	2015/546	RUOLI DA AGENZIA ENTRATE - VERS. CON. PISA - INCASSI DAL 10-9-2016 AL 30-9-2016 VEDI CHIUSURA CCP		120,99
		PROVVEDIMENTO A/AUF/2014/1 NOTE: ADDIZIONALE COMUNALE ALL'IRPEF ANNO 2014 - RUOLI DA AGENZIA ENTRATE - VERS. CON. PISA - INCASSI DAL 10-3-2016 AL 30-8-2016 VEDI CC 16/1394		347,30
		PROVVEDIMENTO A/AUF/2014/1 NOTE: ADDIZIONALE COMUNALE ALL'IRPEF ANNO 2014 - RUOLI DA AGENZIA ENTRATE - VERS. CON. PISA - INCASSI OTTOBRE 2016		22,45
		PROVVEDIMENTO A/AUF/2014/1 NOTE: ADDIZIONALE COMUNALE ALL'IRPEF ANNO 2014 - RUOLI DA AGENZIA ENTRATE - VERS. CON.... PISA - INCASSI DAL 1-1-2016 AL 1-3-2016 RP 16/17 E 16/30 VEDI CC 16/369		191,87
		SALDO ADDIZIONALE IRPEF ANNO 2015	459.335,18	
		PROVVEDIMENTO A/AUF/2015/1 NOTE: INCASSI MESE DI DICEMBRE AGENZIA ENTRATE - TOT. 51.584,80-		26.584,80
		PROVVEDIMENTO A/AUF/2015/1 NOTE: INCASSI MESE DI DICEMBRE AGENZIA ENTRATE		239,07
		PROVVEDIMENTO A/AUF/2015/1 NOTE: INCASSI MESE DI NOCEMBRE DA CESII		18,68
		PROVVEDIMENTO A/AUF/2015/1 NOTE: INCASSI EFFETTIVI MESE DI NOVEMBRE 2016 DA AGENZIA		58.194,11
		PROVVEDIMENTO A/AUF/2015/1 NOTE: INCASSI EFFETTIVI MESE DI NOVEMBRE 2016 DA CED CESII		2.239,76
		PROVVEDIMENTO A/AUF/2015/1 NOTE: INCASSI I MESE DI DICEMBRE 2016 DA AGENZIA ENTRATE		4.142,30
		PROVVEDIMENTO A/AUF/2015/1 NOTE: INCASSI EFFETTIVI MESE DI OTTOBRE 2016		5.353,85
		PROVVEDIMENTO A/AUF/2015/1 NOTE: INCASSI MESE DI DICEMBRE AGENZIA ENTRATE		20.618,63
45	2015/2009	ADDIZIONALE IRPEF ANNI ARRETRATI - 2011-2012-2013 - INCASSI MESE DI NOVEMBRE 2015		
		PROVVEDIMENTO A/AUF/2015/1 NOTE: ADDIZIONALE IRPEF 2015 - RUOLI DA AGENZIA ENTRATE - VERS. CON. PISA - INCASSI DAL 10-9-2016 AL 30-9-2016 VEDI CHIUSURA CCP		31,23
		PROVVEDIMENTO A/AUF/2015/1 NOTE: ADDIZIONALE IRPEF 2015 - RUOLI DA AGENZIA ENTRATE - VERS. CON. PISA - INCASSI DAL 1-1-2016 AL 1-3-2016 RP 16/17 E 16/30 VEDI CC 16/369		177,65
		PROVVEDIMENTO A/AUF/2015/1 NOTE: ADDIZIONALE IRPEF 2015 - RUOLI DA AGENZIA ENTRATE - VERS. CON. PISA - INCASSI del 10/11/2016		29,99
		PROVVEDIMENTO A/AUF/2015/1 NOTE: ADDIZIONALE IRPEF 2015 - RUOLI DA AGENZIA ENTRATE - VERS. CON. PISA - INCASSI OTTOBRE 2016		52,92
		PROVVEDIMENTO A/AUF/2015/1 NOTE: ADDIZIONALE IRPEF 2015 - RUOLI DA AGENZIA ENTRATE - VERS. CON. LIVORNO - INCASSI DAL 10-3-2016 AL 30-8-2016 VEDI CC 13/1394		5,54
		PROVVEDIMENTO A/AUF/2015/1 NOTE: ADDIZIONALE IRPEF 2015 - RUOLI DA AGENZIA ENTRATE - VERS. CON. PISA - INCASSI DAL 10-3-2016 AL 30-8-2016 VEDI CC 16/1394		647,71
		TOTALE CAPITOLO 45	500.582,21	128.722,67
90	2001/1226	RUOLO PRINCIPALE RSU - ANNO 2001 (lettera di acc. del 31.10.2001) VARI CONCESSIONARI PISA GET N. 1788/02 - A CONTO PATRIMONIO CON RENDICONTO 2007		



REGISTRO MAGGIORI ENTRATE - ESERCIZIO 2016

CAPITOLO	ACCERTAMENTO	DECRIZIONE ACCERTAMENTO ED ESTREMI MAGGIORE ENTRATA	IMPORTO ALL'1/1	IMPORTO MAG. ENTRATE	
90	2002/816	PROVVEDIMENTO A/PCP/2001/122585 NOTE: INCASSI RUOLO TARSU PRINCIPALE 01 AGGREGATI DI CUI CC 15155-232- 298-366-466 DECADI GEN-FEB.2016 - CONCESSIONE PISA -		0,66	
		PROVVEDIMENTO A/PCP/2001/122585 NOTE: RUOLO RSU - ANNO 2001 AGGREGATI DI CUI CC 16/16 E 16/98 - CONCESSIONE PISA -VEDI CC... 16/98		7,37	
		PROVVEDIMENTO A/PCP/2001/122585 NOTE: INCASSI RUOLO TARSU PRINCIPALE 00 AGGREGATI DI CUI CC 16/1706-1733-1813-CONCESSIONE PISA vedi cc 16/1813		0,87	
		PROVVEDIMENTO A/PCP/2001/122585 NOTE: IINCASSI RUOLI RSU 2001 AGGREGATI DI CUI CC 15/155-232- 298-366-466 DECADI GEN-FEB.2016 - VEDI CC 16/466 - CONCESSIONE PISA		0,31	
		PROVVEDIMENTO A/PCP/2001/122585 NOTE: INCASSI RUOLO TARSU PRINCIPALE 00 AGGREGATI DI CUI CC... 16/1002-1072-1164-1226-1392-1486-1544-1645 -CONCESSIONE PISA vedi cc 16/1645		10,82	
		PROVVEDIMENTO A/PCP/2001/122585 NOTE: INCASSI RUOLO TARSU PRINCIPALE 2001 AGGREGATI DI CUI CC 16/466-607-698-809-863 CONCESSIONE PISA - vedi cc 16/863		5,42	
		TARSU - ANNO 2002 - PRINCIPALE 2002 (richiesta del 16.07.2002) VARI CONCESSIONARI PISA GET N. 3921/02 - A CONTO PATRIMONIO CON RENDICONTO 2008			
		PROVVEDIMENTO A/PCP/2002/1004 NOTE: INCASSI RUOLO TARSU PRINCIPALE 00 AGGREGATI DI CUI CC 16/1706-1733-1813-CONCESSIONE PISA vedi cc 16/1813		1,70	
		PROVVEDIMENTO A/PCP/2002/1004 NOTE: INCASSI RUOLO TARSU PRINCIPALE 2002 - AGGREGATI DI CUI CC 16/466-607-698-809-863 CONCESSIONE PISA - vedi cc 16/863		44,56	
		PROVVEDIMENTO A/PCP/2002/1004 NOTE: INCASSI RUOLI RSU AGGREGATI DI CUI CC 15/155-232- 298-366-466 DECADI GEN-FEB.2016 - VEDI CC 16/466 - CONCESSIONE PISA		1,97	
		PROVVEDIMENTO A/PCP/2002/1004 NOTE: INCASSI RUOLO TARSU PRINCIPALE 00 AGGREGATI DI CUI CC... 16/1002-1072-1164-1226-1325-1392-1486-1544-1645 -CONCESSIONE PISA vedi cc 16/1645		125,52	
		PROVVEDIMENTO A/PCP/2002/1004 NOTE: INCASSI RUOLO TARSU PRINCIPALE ORD 02 AGGREGATI DI CUI CC 16/16 E 16/98... CONCESSIONE PISA -VEDI CC 16/98		6,02	
		PROVVEDIMENTO A/PCP/2002/1004 NOTE: INCASSI RUOLO TARSU PRINCIPALE ORD 02 AGGREGATI DI CUI CC 16/16 E 16/98... CONCESSIONE PISA -VEDI CC 16/98		99,48	
		RUOLO PRINCIPALE TARSU ANNO 2003 (richiesta del 04.07.03) VARI CONCESSIONARI PISA GET N. 697/2004 - A CONTO PATRIMONIO CON RENDICONTO 2009	2003/873		
PROVVEDIMENTO A/AUF/2003/1 NOTE: Incassi effettivi vedi cc 16/97 rp 16/2		63,51			
PROVVEDIMENTO A/AUF/2003/1 NOTE: INCASSI RUOLO TARSU PRINCIPALE 03 AGGREGATI DI CUI CC 15155-232- 298-366-466 DECADI GEN-FEB.2016 - CONCESSIONE PISA		12,49			
PROVVEDIMENTO A/AUF/2003/1 NOTE: INCASSI RUOLI RSU 2003... AGGREGATI DI CUI CC 15/155-232- 298-366-466 DECADI GEN-FEB.2016 - VEDI CC 16/466 - CONCESSIONE PISA		0,65			
PROVVEDIMENTO A/AUF/2003/1 NOTE: INCASSI RUOLI RSU 2003 AGGREGATI DI CUI CC 16/1706-1733-1813-CONCESSIONE PISA vedi cc 16/1813		5,50			
PROVVEDIMENTO A/AUF/2003/1 NOTE: INCASSI RUOLO TARSU PRINCIPALE 00 AGGREGATI DI CUI CC... 16/1002-1072-1164-1226-1325-1392-1486-1544-1645 -CONCESSIONE PISA vedi cc 16/1645		23,87			
PROVVEDIMENTO A/AUF/2003/1 NOTE: INCASSI RUOLO TARSU PRINCIPALE 2003 -		16,63			



REGISTRO MAGGIORI ENTRATE - ESERCIZIO 2016

CAPITOLO	ACCERTAMENTO	DECRIZIONE ACCERTAMENTO ED ESTREMI MAGGIORE ENTRATA	IMPORTO ALL'1/1	IMPORTO MAG. ENTRATE
90	2004/872	AGGREGATI DI CUI CC 16/466-607-698-809-863... CONCESSIONE PISA - vedi cc 16/863		16,63
		PROVVEDIMENTO A/AUF/2003/1 NOTE: RUOLO RSU - ANNO 2003 - AGGREGATI DI CUI CC 16/16 E 16/98 - CONCESSIONE PISA -VEDI... CC 16/98		14,87
		RUOLO PRINCIPALE TARSU ANNO 2004 VARI CONCESSIONARI PISA GET N. 770/05 - RUOLO - CONTO PATRIMONIO CON RENDICONTO 2009		
		PROVVEDIMENTO A/AUF/2004/1 NOTE: INCASSI RUOLO TARSU PRINCIPALE 04 AGGREGATI DI CUI CC 15155-232- 298-366-466... DECADI GEN-FEB.2016 - CONCESSIONE PISA		23,42
		PROVVEDIMENTO A/AUF/2004/1 NOTE: INCASSI RUOLO TARSU PRINCIPALE 2004 - AGGREGATI DI CUI CC 16/466-607-698-809-863 CONCESSIONE PISA - vedi cc 16/863		51,02
		PROVVEDIMENTO A/AUF/2004/1 NOTE: INCASSI RUOLI RSU 2004 AGGREGATI DI CUI CC 15/155-232- 298-366-466 DECADI GEN-FEB.2016 - VEDI CC 16/466 - CONCESSIONE PISA		1,25
		PROVVEDIMENTO A/AUF/2004/1 NOTE: INCASSI RUOLO TARSU PRINCIPALE 00 AGGREGATI DI CUI CC... 16/1002-1072-1164-1226-1325-1392-1486-1544-1645 -CONCESSIONE PISA vedi cc 16/1645		72,35
		PROVVEDIMENTO A/AUF/2004/1 NOTE: incassi effettivi vedi cc 16/97 tp 16/2		63,51
		PROVVEDIMENTO A/AUF/2004/1 NOTE: INCASSI RUOLO TARSU PRINCIPALE 04 AGGREGATI DI CUI CC 16/1706-1733-1813-CONCESSIONE PISA vedi cc 16/1813		17,61
		PROVVEDIMENTO A/AUF/2004/1 NOTE: RUOLO RSU - ANNO 2004 - AGGREGATI DI CUI CC 16/16 E 16/98 - CONCESSIONE PISA -VEDI CC 16/98		76,51
90	2004/2240	RUOLO ORDINARIO TARSU ANNO 2004 EMESSO A NOVEMBRE 2004 VARI CONCESSIONARI PISA GET N. 1917/2005 - CONTO PATRIMONIO CON RENDICONTO 2009		
		PROVVEDIMENTO A/AUF/2004/1 NOTE: INCASSI RUOLO TARSU SUPPL.04- AGGREGATI DI CUI CC 16/466-607-698-809-863... CONCESSIONE PISA - vedi cc 16/863		3,36
		PROVVEDIMENTO A/AUF/2004/1 NOTE: INCASSI RUOLO TARSU PRINCIPALE 00 AGGREGATI DI CUI CC... 16/1002-1072-1164-1226-1325-1392-1486-1544-1645 -CONCESSIONE PISA vedi cc 16/1645		9,49
		RUOLO ORDINARIO 2005 FORNITURA 9 GIUGNO 2005 TARSU(RIEPILOGO N. 2005/3876) (ult.var.12/09/05)- RUOLO PRINCIPALE 2005 - VARI CONCESS. GET PISA N. 566/06 CONTO PATRIMONIO CON RENDICONTO 2009		
		PROVVEDIMENTO A/AUF/2005/1 NOTE: INCASSI RUOLO TARSU PRINCIPALE 05 AGGREGATI DI CUI CC 15155-232- 298-366-466... DECADI GEN-FEB.2016 - CONCESSIONE PISA -		45,17
		PROVVEDIMENTO A/AUF/2005/1 NOTE: INCASSI RUOLO TARSU PR.05- AGGREGATI DI CUI CC 16/466-607-698-809-863 CONCESSIONE PISA - vedi cc 16/863		107,17
		PROVVEDIMENTO A/AUF/2005/1 NOTE: INCASSI RUOLO TARSU PRINCIPALE 00 AGGREGATI DI CUI CC... 16/1002-1072-1164-1226-1325-1392-1486-1544-1645 -CONCESSIONE PISA vedi cc 16/1645		410,97
		PROVVEDIMENTO A/AUF/2005/1 NOTE: INCASSI RUOLO TARSU PRINCIPALE 05 AGGREGATI DI CUI CC 16/1706-1733-1813-CONCESSIONE PISA vedi cc 16/1813		16,03
		PROVVEDIMENTO A/AUF/2005/1 NOTE: RUOLO RSU - ANNO 2005 - AGGREGATI DI CUI CC 16/16 E 16/98 - CONCESSIONE PISA -VEDI... CC 16/98		381,04
		PROVVEDIMENTO A/AUF/2005/1 NOTE: INCASSI RUOLI RSU 2005 AGGREGATI DI CUI CC 15/155-232- 298-366-466 DECADI GEN-FEB.2016 - VEDI CC 16/466 - CONCESSIONE PISA		2,38



REGISTRO MAGGIORI ENTRATE - ESERCIZIO 2016

CAPITOLO	ACCERTAMENTO	DECRIZIONE ACCERTAMENTO ED ESTREMI MAGGIORE ENTRATA	IMPORTO ALL-'1/1	IMPORTO MAG. ENTRATE
90	2006/592/1	TASSA PER LO SMALTIMENTO RIFIUTI RUOLO FORNITURA N.2 DEL 9/6/06 - RUOLO 2007/000502 - A CONTO PATRIMONIO CON RENDICONTO 2010 PROVVEDIMENTO A/AUF/2006/1 NOTE: INCASSI RUOLO TARSU PRINCIPALE 06 AGGREGATI DI CUI CC 15155-232- 298-366-466 DECADI GEN-FEB.2016 - CONCESSIONE PISA - PROVVEDIMENTO A/AUF/2006/1 NOTE: INCASSI RUOLO TARSU PR.06 - AGGREGATI DI CUI CC 16/466-607-698-809-863 CONCESSIONE PISA - vedi cc 16/863 PROVVEDIMENTO A/AUF/2006/1 NOTE: INCASSI RUOLO TARSU PR.06 - INCASSI AGGREGATI DI CUI CC 15/155-232- 298-366-466 DECADI GEN-FEB.2016 - VEDI CC 16/466 - CONCESSIONE PISA PROVVEDIMENTO A/AUF/2006/1 NOTE: INCASSI RUOLO TARSU PRINCIPALE 00 AGGREGATI DI CUI CC... 16/1002-1072-1164-1226-1325-1392-1486-1544-1645 -CONCESSIONE PISA vedi cc 16/1645 PROVVEDIMENTO A/AUF/2006/1 NOTE: INCASSI RUOLO TARSU PRINCIPALE 06 AGGREGATI DI CUI CC 16/1706-1733-1813-CONCESSIONE PISA vedi cc 16/1813 PROVVEDIMENTO A/AUF/2006/1 NOTE: RUOLO RSU - ANNO 2006 - AGGREGATI DI CUI CC 16/16 E 16/98 - CONCESSIONE PISA -VEDI... CC 16/98 TARSU RUOLO FORNITURA N. 3 DEL 7/6/07 RIEPILOGO N. 2007/3285 CARTELLE CONCESSIONARIO PISA NUOVO RUOLO N.403 - A CONTO PATRIMONIO CON RENDICONTO 2010 - PROVVEDIMENTO A/AUF/2007/1 NOTE: INCASSI RUOLO TARSU PR.07 - INCASSI AGGREGATI DI CUI CC 15/155-232- 298-366-466 DECADI GEN-FEB.2016 - VEDI CC 16/466 - CONCESSIONE PISA PROVVEDIMENTO A/AUF/2007/1 NOTE: INCASSI RUOLO TARSU PR.07 - INCASSI AGGREGATI DI CUI CC 15/155-232- 298-366-466 DECADI GEN-FEB.2016 - VEDI CC 16/466 - CONCESSIONE PISA PROVVEDIMENTO A/AUF/2007/1 NOTE: INCASSI RUOLO TARSU PR.07 AGGREGATI DI CUI CC 16/466-607-698-809-863 CONCESSIONE... PISA - vedi cc 16/863 PROVVEDIMENTO A/AUF/2007/1 NOTE: INCASSI RUOLO TARSU PRINCIPALE 07 AGGREGATI DI CUI CC 15155-232- 298-366-466 DECADI GEN-FEB.2016 - CONCESSIONE PISA - PROVVEDIMENTO A/AUF/2007/1 NOTE: RUOLO RSU - ANNO 2007 - AGGREGATI DI CUI CC 16/16 E 16/98 - CONCESSIONE PISA -VEDI... CC 16/98 PROVVEDIMENTO A/AUF/2007/1 NOTE: INCASSI RUOLO TARSU PR.07 - AGGREGATI DI CUI CC 16/1706-1733-1813-CONCESSIONE PISA vedi cc 16/1813 TARSU RUOLO FORNITURA N. 3 DEL 7/6/07 RIEPILOGO N. 2007/3285 INCASSI CARTELLE VARI CONCESSIONARI NUOVO RUOLO N. 403 - A CONTO PATRIMONIO CON RENDICONTO 2010 - PROVVEDIMENTO A/AUF/2007/1 NOTE: INCASSI RUOLO TARSU PR. 07 - AGGREGATI DI CUI CC 16/1164-1226-1325- 1486-- CONCESSIONARI DIVERSI - vedi cc 16/1486 PROVVEDIMENTO A/AUF/2007/1 NOTE: INCASSI EFFETTIVI 1° DEC. OTT. 2016 - VEDI CC 16/1706 PROVVEDIMENTO A/AUF/2007/1 NOTE: incassi effettivi vedi cc 16/366 PROVVEDIMENTO A/AUF/2007/1 NOTE: INCASSI EFFETTIVI VEDI EC DEL 20/1/2016 RP 16/008 CC 16/154 CONC. AVELLINO		469,67 178,16 8,99 377,56 26,38 222,36 218,96 12,70 298,67 651,44 242,43 4,42 15,88 3,97 11,92 161,85
90	2007/868/1			
90	2007/868/2			



CAPITOLO	ACCERTAMENTO	DECRIZIONE ACCERTAMENTO ED ESTREMI MAGGIORE ENTRATA	IMPORTO ALL'1/1	IMPORTO MAG. ENTRATE		
90	2008/844/1	PROVVEDIMENTO A/AUF/2007/1 NOTE: INCASSI RUOLO TARSU PRINC. 2007- CONC. CAGLIARI - 3° DECADE DI NOV.15- EC DEL... 10/12/2015- RP 15/164		3,98		
		PROVVEDIMENTO A/AUF/2007/1 NOTE: INCASSI RUOLO TARSU PR. 07 - AGGREGATI DI CUI CC 16/466-607-809-863 - CONCESSIONARI DIVERSI - vedi cc 16/863		11,91		
		RUOLO TARSU RIEPILOGO N. 2008/003653 FORNITURA N.00005 DEL 15/07/2008 CONCESSIONARIO PISA - CARTELLE - ***a conto patrimonio rendiconto 2011***				
		PROVVEDIMENTO A/AUF/2008/1 NOTE: INCASSI RUOLO TARSU PR.08 - INCASSI AGGREGATI DI CUI CC 15/155-232- 298-366-466 DECADI GEN-FEB.2016 - VEDI CC 16/466 - CONCESSIONE PISA		7,41		
		PROVVEDIMENTO A/AUF/2008/1 NOTE: INCASSI RUOLO TARSU PR.08- AGGREGATI DI CUI CC 16/466-607-698-809-863 CONCESSIONE PISA - vedi cc 16/863		237,13		
		PROVVEDIMENTO A/AUF/2008/1 NOTE: INCASSI RUOLO TARSU PRINCIPALE 08 AGGREGATI DI CUI CC 15/155-232- 298-366-466... DECADI GEN-FEB.2016 - CONCESSIONE PISA -		262,74		
		PROVVEDIMENTO A/AUF/2008/1 NOTE: RUOLO RSU - ANNO 2008 - AGGREGATI DI CUI CC 16/16 E 16/98 - CONCESSIONE PISA -VEDI... CC 16/98		399,48		
		PROVVEDIMENTO A/AUF/2008/1 NOTE: INCASSI RUOLO TARSU PRINCIPALE 08 - AGGREGATI DI CUI CC 16/1706-1733-1813-CONCESSIONE PISA vedi cc 16/1813		45,82		
		PROVVEDIMENTO A/AUF/2008/1 NOTE: INCASSI RUOLO TARSU PRINCIPALE 00 AGGREGATI DI CUI CC... 16/1002-1072-1164-1226-1325-1392-1486-1544-1645 -CONCESSIONE PISA vedi cc 16/1645		176,06		
		RUOLO TARSU RIEPILOGO N. 2008/003653 FORNITURA N.00005 DEL 15/07/2008 - VARI CONCESSIONARI - CARTELLE - ***a conto patrimonio rendiconto 2011***	2008/844/2			
90	2009/793	PROVVEDIMENTO A/AUF/2008/1 NOTE: INCASSI RUOLO TARSU PRINC. 2008- CONC. CAGLIARI - 3° DECADE DI NOV.15- EC DEL... 10/12/2015- RP 15/164		5,84		
		PROVVEDIMENTO A/AUF/2008/1 NOTE: INCASSI RUOLO TARSU PR. 08 - AGGREGATI DI CUI CC 16/1164-1226-1325- 1486- CONCESSIONARI DIVERSI - vedi cc 16/1486		201,14		
		PROVVEDIMENTO A/AUF/2008/1 NOTE: incassi effettivi vedi cc 16/366		17,52		
		PROVVEDIMENTO A/AUF/2008/1 NOTE: INCASSI EFFETTIVI 1° DEC. OTT. 2016 - VEDI CC 16/1706		5,84		
		PROVVEDIMENTO A/AUF/2008/1 NOTE: INCASSI RUOLO TARSU PR. 08 - AGGREGATI DI CUI CC 16/466-607-809-863 - CONCESSIONARI DIVERSI - vedi cc 16/863		23,35		
		RUOLI TARSU-FORNITURA N. 0005 DEL 25 APRILE 2009 RIEPILOGO N. 2009/3267 - ***a conto patrimonio rendiconto 2013 e 2014***				
		PROVVEDIMENTO A/DE/2009/226 NOTE: INCASSI RUOLO TARSU PRINCIPALE 09 AGGREGATI DI CUI CC 15155-232- 298-366-466... DECADI GEN-FEB.2016 - CONCESSIONE PISA -		253,62		
		PROVVEDIMENTO A/DE/2009/226 NOTE: INCASSI RUOLO TARSU PRINCIPALE 00 AGGREGATI DI CUI CC 16/1002-1072-1164-1226-1325-1392-1486-1544-1645 -CONCESSIONE PISA vedi cc 16/1645		428,40		
		PROVVEDIMENTO A/DE/2009/226 NOTE: INCASSI RUOLO TARSU PR.09- AGGREGATI DI CUI CC 16/466-607-698-809-863 CONCESSIONE... PISA - vedi cc 16/863		314,02		
		PROVVEDIMENTO A/DE/2009/226 NOTE: RUOLO RSU - ANNO 2009 - AGGREGATI DI CUI CC 16/16 E 16/98 - CONCESSIONE PISA -VEDI... CC 16/98		235,87		



CAPITOLO	ACCERTAMENTO	DECRIZIONE ACCERTAMENTO ED ESTREMI MAGGIORE ENTRATA	IMPORTO ALL '1/1	IMPORTO MAG. ENTRATE		
90	2009/793/2	PROVVEDIMENTO A/DE/2009/226 NOTE: INCASSI RUOLO TARSU PR.09 - INCASSI AGGREGATI DI CUI CC 15/155-232- 298-366-466 DECADI GEN-FEB.2016 - VEDI CC 16/466 - CONCESSIONE PISA		6,14		
		PROVVEDIMENTO A/DE/2009/226 NOTE: INCASSI RUOLO TARSU PRINCIPALE 09 AGGREGATI DI CUI CC 16/1706-1733-1813-CONCESSIONE PISA vedi cc 16/1813		320,09		
		RUOLI TARSU A CARTELLA 10/265 EX RIEPILOGO N. 2009/3267 CONCESSIONARI VARI- ***a conto patrimonio rendiconto 2013 e 2014***				
		PROVVEDIMENTO A/DE/2009/226 NOTE: INCASSI RUOLO TARSU PR. 09 - AGGREGATI DI CUI CC 16/466-607-809-863 - CONCESSIONARI DIVERSI - vedi cc 16/863		24,19		
		PROVVEDIMENTO A/DE/2009/226 NOTE: INCASSI RUOLO TARSU PR. 09 - AGGREGATI DI CUI CC CC 16/1164-1226-1325- 1486- CONCESSIONARI DIVERSI - vedi cc 16/1486		208,22		
		PROVVEDIMENTO A/DE/2009/226 NOTE: INCASSI EFFETTIVI 1° DEC. OTT. 2016 - VEDI CC 16/1706		6,05		
		PROVVEDIMENTO A/DE/2009/226 NOTE: incassi effettivi vedi cc 16/366		18,15		
		PROVVEDIMENTO A/DE/2009/226 NOTE: INCASSI RUOLO TARSU PRINC. 2009- CONC. CAGLIARI - 3° DECADE DI NOV.15- EC DEL... 10/12/2015- RP 15/164		6,05		
		RUOLO TARSU 2010 - CONCESSIONARIO PISA AGGIORNAMENTO CONTABILE ***g conto patrimonio rendiconto 2015***				
		PROVVEDIMENTO A/DE/2010/253 NOTE: INCASSI RUOLO TARSU PRINCIPALE 10 AGGREGATI DI CUI CC 15/155-232- 298-366-466... DECADI GEN-FEB.2016 - CONCESSIONE PISA -		294,79		
90	2010/1063/1	PROVVEDIMENTO A/DE/2010/253 NOTE: INCASSI RUOLO TARSU PR.10- AGGREGATI DI CUI CC 16/466-607-698-809-863 CONCESSIONE PISA - vedi cc 16/863		339,22		
		PROVVEDIMENTO A/DE/2010/253 NOTE: INCASSI RUOLO TARSU PR.10- INCASSI AGGREGATI DI CUI CC 15/155-232- 298-366-466 DECADI GEN-FEB.2016 - VEDI CC 16/466 - CONCESSIONE PISA		6,99		
		PROVVEDIMENTO A/DE/2010/253 NOTE: INCASSI RUOLO TARSU AGGREGATI DI CUI CC 16/1706-1733-1813-CONCESSIONE PISA vedi cc 16/1813		247,94		
		PROVVEDIMENTO A/DE/2010/253 NOTE: INCASSI RUOLO TARSU... PRINCIPALE 09 AGGREGATI DI CUI CC 16/1002-1072-1164-1226-1325-1392-1486-1544-1645 -CONCESSIONE PISA vedi cc 16/1645		1.097,38		
		PROVVEDIMENTO A/DE/2010/253 NOTE: RUOLO RSU - ANNO 2010 - AGGREGATI DI CUI CC 16/16 E 16/98 - CONCESSIONE PISA -VEDI... CC 16/98		473,44		
		TOTALE CAPITOLO 90			10.307,64	
		95	2003/875	ECA - RUOLO PRINCIPALE 2003 (richiesta del 04.07.03) RUOLO N. 697/04 - CONTO PATRIMONIO CON RENDICONTO 2009		
				PROVVEDIMENTO A/AUF/2003/1 NOTE: INCASSI RUOLO RSU - ANNO 2001 AGGREGATI DI CUI CC 16/16 E 16/98 - CONCESSIONE PISA... - VEDI CC 16/98		12,17
				PROVVEDIMENTO A/AUF/2003/1 NOTE: ECA - INCASSI RUOLO TARSU PRINCIPALE: 2001-2-3 - AGGREGATI DI CUI CC. 16/466-607-698-809-863 CONCESSIONE PISA - vedi cc 16/863		6,70
				PROVVEDIMENTO A/AUF/2003/1 NOTE: incassi effettivi vedi cc 16/97 rp 16/2		10,58
PROVVEDIMENTO A/AUF/2003/1 NOTE: ECA - RUOLI AGGREGATI DI CUI CC 16/1706-1733-				0,80		



CAPITOLO	ACCERTAMENTO	DECRIZIONE ACCERTAMENTO ED ESTREMI MAGGIORE ENTRATA	IMPORTO ALL'1/1	IMPORTO MAG. ENTRATE
		1813-CONCESSIONE PISA vedi cc 16/1813		0,80
		PROVVEDIMENTO A/AUF/2003/1 NOTE: ECA - RUOLO PRINCIPALE 2001 AGGREGATI DI CUI CC... 16/1002-1072-1164-1226-1325-1392-1486-1544-1645 -CONCESSIONE PISA vedi cc 16/1645		16,03
		PROVVEDIMENTO A/AUF/2003/1 NOTE: INCASSI INCASSI RUOLO TARSU PRINCIPALE SUPP.01 AGGREGATI DI CUI CC 15/155-232-298-366-466 DECADI GEN-FEB.2016 - CONCESSIONE PISA		2,19
95	2004/873	RUOLO PRINCIPALE TARSU IMPORTO ECA ANNO 2004 Ruolo n. 770/05 - CONTO PATRIMONIO CON RENDICONTO 2009		
		PROVVEDIMENTO A/AUF/2004/1 NOTE: ECA ruolo ANNO 2004 - AGGREGATI DI CUI CC 16/1706-1733-1813-CONCESSIONE PISA vedi cc 16/1813		1,77
		PROVVEDIMENTO A/AUF/2004/1 NOTE: Incassi effettivi vedi cc 16/97 rp 16/2		6,35
		PROVVEDIMENTO A/AUF/2004/1 NOTE: INCASSI ECA INCASSI RUOLO TARSU PRINCIPALE 04 AGGREGATI DI CUI CC 15/155-232-298-366-466 DECADI GEN-FEB.2016 - CONCESSIONE PISA -		2,48
		PROVVEDIMENTO A/AUF/2004/1 NOTE: ECA ruolo ANNO 2004 - AGGREGATI DI CUI CC... 16/1002-1072-1164-1226-1325-1392-1486-1544-1645 -CONCESSIONE PISA vedi cc 16/1645		7,27
		PROVVEDIMENTO A/AUF/2004/1 NOTE: ECA - INCASSI RUOLO TARSU PRINCIPALE 2004 - AGGREGATI DI CUI CC 16/466-607-698-809-863 CONCESSIONE PISA - vedi cc 16/863		5,12
		PROVVEDIMENTO A/AUF/2004/1 NOTE: INCASSI ECA - RUOLO RSU - ANNO 2004 - 0AGGREGATI DI CUI CC 16/16 E 16/98 - CONCESSIONE PISA...-VEDI CC 16/98		7,64
95	2004/2242	RUOLO SUPPLETIVO 2004 - ECA EMESSO A NOVEMBRE 2004 Ruolo n. 1917/05 - CONTO PATRIMONIO CON RENDICONTO 2009		
		PROVVEDIMENTO A/AUF/2004/1 NOTE: ECA RUOLO SUPPLETIVO 2004 - AGGREGATI DI CUI CC... 16/1002-1072-1164-1226-1325-1392-1486-1544-1645 -CONCESSIONE PISA vedi cc 16/1645		0,96
		PROVVEDIMENTO A/AUF/2004/1 NOTE: ECA - INCASSI RUOLO TARSU SUPPL.04- AGGREGATI DI CUI CC 16/466-607-698-809-863 CONCESSIONE PISA - vedi cc 16/863		0,34
		ECA RUOLO TARSU PRINCIPALE anno 2005 (ULT.VAR. 12/09/05)- ruolo n. 566 - CONTO PATRIMONIO CON RENDICONTO 2009		
		PROVVEDIMENTO A/AUF/2005/1 NOTE: INCASSI ECA RUOLO RSU - ANNO 2005 - AGGREGATI DI CUI CC 16/16 E 16/98 - CONCESSIONE PISA...-VEDI CC 16/98		38,11
		PROVVEDIMENTO A/AUF/2005/1 NOTE: ECA RUOLO TARSU PRINCIPALE anno 2005 - AGGREGATI DI CUI CC 16/1706-1733-1813-CONCESSIONE PISA vedi cc 16/1813		1,60
		PROVVEDIMENTO A/AUF/2005/1 NOTE: ECA RUOLO TARSU PRINCIPALE anno 2005 - AGGREGATI DI CUI CC... 16/1002-1072-1164-1226-1325-1392-1486-1544-1645 -CONCESSIONE PISA vedi cc 16/1645		41,10
		PROVVEDIMENTO A/AUF/2005/1 NOTE: ECA - INCASSI RUOLO TARSU PR.05- AGGREGATI DI CUI CC 16/466-607-698-809-863 CONCESSIONE PISA - vedi cc 16/863		10,73
		PROVVEDIMENTO A/AUF/2005/1 NOTE: INCASSI ECA INCASSI RUOLO TARSU PRINCIPALE 05 - AGGREGATI DI CUI CC 15/155-232-298-366-466 DECADI GEN-FEB.2016 - CONCESSIONE PISA		4,76



CAPITOLO	ACCERTAMENTO	DECRIZIONE ACCERTAMENTO ED ESTREMI MAGGIORE ENTRATA	IMPORTO ALL'1/1	IMPORTO MAG. ENTRATE
95	2005/1086	ECA SU RUOLO SUPPLETIVO 1° ANNO 2005- ruolo n. 567/05 -A CONTO PATRIMONIO CON RENDICONTO 2009 - PROVVEDIMENTO A/AUF/2005/1 NOTE: INCASSI ECA RUOLO RSU - ANNO 2005 SUPP. - AGGREGATI DI CUI CC 16/16 E 16/98 - CONCESSIONE PISA -VEDI CC 16/98 PROVVEDIMENTO A/AUF/2005/1 NOTE: ECA INCASSI AGGREGATI DI CUI CC 16/1706-1733-1813- CONCESSIONE PISA vedi cc 16/1813 PROVVEDIMENTO A/AUF/2005/1 NOTE: ECA SU RUOLO SUPPLETIVO 1° ANNO 2005 - AGGREGATI DI CUI CC... 16/1002-1072-1164-1226-1325-1392-1486-1544-1645 -CONCESSIONE PISA vedi cc 16/1645 PROVVEDIMENTO A/AUF/2005/1 NOTE: ECA INCASSI RUOLO TARSU SUPP.05- AGGREGATI DI CUI CC 16/466-607-698-809-863 CONCESSIONE PISA - vedi cc 16/863. PROVVEDIMENTO A/AUF/2005/1 NOTE: INCASSIECA INCASSI RUOLO TARSU PRINCIPALE SUPPL.05 - AGGREGATI DI CUI CC 15155-232-298-366-466 DECADI GEN-FEB.2016 - CONCESSIONE PISA - ADDITIONALE ERARIALE TARSU - RUOLO FORNITURA N.2 DEL 9/6/06 - RUOLO N.2007/000502 - NOTA TRIBUTI DEL 23/06/2006 - A CONTO PATRIMONIO CON RENDICONTO 2010 -		
95	2006/593/1	PROVVEDIMENTO A/AUF/2006/1 NOTE: ECA INCASSI AGGREGATI DI CUI CC 16/1706-1733-1813- CONCESSIONE PISA vedi cc 16/1813 PROVVEDIMENTO A/AUF/2006/1 NOTE: ECA INCASSI RUOLO TARSU PRINCIPALE 06 AGGREGATI DI CUI CC 15155-232-298-366-466... DECADI GEN-FEB.2016 - CONCESSIONE PISA - PROVVEDIMENTO A/AUF/2006/1 NOTE: ECA RUOLO RSU - ANNO 2006 - AGGREGATI DI CUI CC 16/16 E 16/98 - CONCESSIONE PISA -VEDI CC 16/98 PROVVEDIMENTO A/AUF/2006/1 NOTE: ECA INCASSI RUOLO TARSU PRINCIPALE 06 AGGREGATI DI CUI CC 15155-232-298-366-466... DECADI GEN-FEB.2016 - CONCESSIONE PISA - PROVVEDIMENTO A/AUF/2006/1 NOTE: ECA TARSU RUOLO 2006 - AGGREGATI DI CUI CC... 16/1002-1072-1164-1226-1325-1392-1486-1544-1645 -CONCESSIONE PISA vedi cc 16/1645		2,63 17,81 22,23 47,87 37,76
95	2007/867/2	ECA RUOLO FORNITURA N. 4 DEL 7/6/07 RIEPILOGO RUOLO N. 2007/3286 A CARTELLE RUOLO 404 DA VARI CONCESSIONARI - ***a conto patrimonio rendiconto 2010*** PROVVEDIMENTO A/AUF/2007/1 NOTE: INCASSI EFFETTIVI 1° DEC. OTT. 2016 - VEDI CC 16/1706 PROVVEDIMENTO A/AUF/2007/1 NOTE: ECA INCASSI RUOLO TARSU 1° SUPPL. 2007- CONC. CAGLIARI - 3° DECADE DI NOV.15- EC... DEL 10/12/2015- RP 15/164 PROVVEDIMENTO A/AUF/2007/1 NOTE: ECA INCASSI RUOLO TARSU 1° SUPPL. 07 - AGGREGATI DI CUI CC 16/466-607-809-863 - CONCESSIONARI DIVERSI - vedi cc 16/863 PROVVEDIMENTO A/AUF/2007/1 NOTE: ECA INCASSI RUOLO TARSU 1° SUPPL. 07 - AGGREGATI DI CUI CC 16/1164-1226-1325- 1486- CONCESSIONARI DIVERSI - vedi cc 16/1486		0,06 0,06 0,18 0,24
95	2007/869/1	PROVVEDIMENTO A/AUF/2007/1 NOTE: incassi effettivi vedi cc 16/366 ECA - RUOLO TARSU - FORNITURA N. 03 DEL 7/6/07 - RIEPILOGO RUOLO N. 2007/003285 SU		0,18



CAPITOLO	ACCERTAMENTO	DECRIZIONE ACCERTAMENTO ED ESTREMI MAGGIORE ENTRATA	IMPORTO ALL'1/1	IMPORTO MAG. ENTRATE
95	2007/869/1	CARTELLE CONCESSIONARIO PISA - A CONTO PATRIMONIO CON RENDICONTO 2010 - PROVVEDIMENTO A/AUF/2007/1 NOTE: ECA - INCASSI AGGREGATI DI CUI CC 16/1706-1733- 1813-CONCESSIONE PISA vedi cc 16/1813 PROVVEDIMENTO A/AUF/2007/1 NOTE: ECA - RUOLO TARSU 2007 - AGGREGATI DI CUI CC... 16/1002-1072-1164-1226-1325-1392-1486-1544-1645 -CONCESSIONE PISA vedi cc 16/1645 PROVVEDIMENTO A/AUF/2007/1 NOTE: ECA - RUOLO RSU - ANNO 2005 - AGGREGATI DI CUI CC 16/16 E 16/98 - CONCESSIONE PISA...-VEDI CC 16/98 PROVVEDIMENTO A/AUF/2007/1 NOTE: ECA - INCASSI RUOLO TARSU PRINCIPALE 07 AGGREGATI DI CUI CC 15155-232- 298-366-466... DECADI GEN-FEB.2016 - CONCESSIONE PISA		0,44 21,88 24,24 66,41
95	2007/869/2	PROVVEDIMENTO A/AUF/2007/1 NOTE: ECA - INCASSI RUOLO TARSU PR.07- AGGREGATI DI CUI CC 16/466-607-698-809-863 CONCESSIONE PISA - vedi cc 16/863 ECA - RUOLO TARSU - FORNITURA N. 03 DEL 7/6/07 - RIEPILOGO RUOLO N. 2007/003285 CARTELLE SU VARI CONCESSIONARI - A CONTO PATRIMONIO CON RENDICONTO 2010 - PROVVEDIMENTO A/AUF/2007/1 NOTE: ECA - INCASSI RUOLO TARSU PR. 07 - AGGREGATI DI CUI CC CC 16/1164-1226-1325- 1486- CONCESSIONARI DIVERSI - vedi cc 16/1486 PROVVEDIMENTO A/AUF/2007/1 NOTE: ECA INCASSI RUOLO TARSU PRINC. 2007- CONC. CAGLIARI - 3° DECADE DI NOV.15- EC DEL... 10/12/2015- RP 15/164 PROVVEDIMENTO A/AUF/2007/1 NOTE: ECA - INCASSI RUOLO TARSU PR. 07 - AGGREGATI DI CUI CC 16/466-607-809-863 - CONCESSIONARI DIVERSI - vedi cc 16/863 PROVVEDIMENTO A/AUF/2007/1 NOTE: incassi effettivi vedi cc 16/366 PROVVEDIMENTO A/AUF/2007/1 NOTE: INCASSI EFFETTIVI 1° DEC. OTT. 2016 - VEDI CC 16/1706		29,86 1,60 0,40 1,20 1,20 0,40
95	2007/1566/1	PROVVEDIMENTO A/AUF/2007/1 NOTE: INCASSI EFFETTIVI VEDI EC DEL 20/1/2016 RP 16/008 CC 16/154 CONC. AVELLINO ECA SU TARSU FORNITURA N. 0008 DEL 22/10/07 - RIEPILOGO N. 2007/004235 A CARTELLE RUOLO 898 DA CONCESSIONARIO DI PISA - *** a conto patrimonio rendiconto 2010***		16,18
95	2008/845/1	PROVVEDIMENTO A/AUF/2007/1 NOTE: ECA SU TARSU 2° SUP.07 - AGGREGATI DI CUI CC... 16/1002-1072-1164-1226-1325-1392-1486-1544-1645 -CONCESSIONE PISA vedi cc 16/1645 ECA RUOLO TARSU RIEPILOGO N.2008/003653 FORNITURA N. 00005 DEL 15/07/2008 CONCESSIONARIO PISA - CARTELLE - *** a conto patrimonio rendiconto 2011*** PROVVEDIMENTO A/AUF/2008/1 NOTE: ECA - INCASSI RUOLO TARSU PR.08- AGGREGATI DI CUI CC 16/466-607-698-809-863 CONCESSIONE PISA - vedi cc 16/863 PROVVEDIMENTO A/AUF/2008/1 NOTE: ECA INCASSI AGGREGATI DI CUI CC 16/1706-1733-1813- CONCESSIONE PISA vedi cc 16/1813 PROVVEDIMENTO A/AUF/2008/1 NOTE: ECA RUOLO RSU - ANNO 2008 - AGGREGATI DI CUI CC 16/16 E 16/98 - CONCESSIONE PISA -VEDI CC 16/98 PROVVEDIMENTO A/AUF/2008/1 NOTE: ECA INCASSI RUOLO TARSU PRINCIPALE 08 AGGREGATI DI CUI CC 15155-232- 298-366-466... DECADI GEN-FEB.2016 - CONCESSIONE PISA -		0,15 23,71 4,58 39,94 27,00



CAPITOLO	ACCERTAMENTO	DECRIZIONE ACCERTAMENTO ED ESTREMI MAGGIORE ENTRATA	IMPORTO ALL'1/1	IMPORTO MAG. ENTRATE
95	2008/845/2	PROVVEDIMENTO A/AUF/2008/1 NOTE: ECA RUOLO TARSU 2008 - AGGREGATI DI CUI CC... 16/1002-1072-1164-1226-1325-1392-1486-1544-1645 -CONCESSIONE PISA vedi cc 16/1645 ECA RUOLO TARSU RIEPILOGO N.2008/003653 FORNITURA N. 00005 DEL 15/07/2008 - VARI CONCESSIONARI - CARTELLE - ***a conto patrimonio rendiconto 2011*** PROVVEDIMENTO A/AUF/2008/1 NOTE: ECA - INCASSI RUOLO TARSU PR. 08 - AGGREGATI DI CUI CC CC 16/1164-1226-1325- 1486- CONCESSIONARI DIVERSI - vedi cc 16/1486 PROVVEDIMENTO A/AUF/2008/1 NOTE: INCASSI EFFETTIVI 1° DEC. OTT. 2016 - VEDI CC 16/1706		17,58 20,10 0,58
		PROVVEDIMENTO A/AUF/2008/1 NOTE: ECA INCASSI RUOLO TARSU PRINC. 2008- CONC. CAGLIARI - 3° DECADE DI NOV.15- EC DEL 10/12/2015- RP 15/164 PROVVEDIMENTO A/AUF/2008/1 NOTE: incassi effettivi vedi cc 16/366 PROVVEDIMENTO A/AUF/2008/1 NOTE: ECA - INCASSI RUOLO TARSU PR. 08 - AGGREGATI DI CUI CC 16/466-607-809-863 - CONCESSIONARI DIVERSI - vedi cc 16/863		0,58 1,74 2,33
95	2008/1647/1	ECA SU RUOLO TARSU RIEPILOGO 2008/04299 FORNITURA N.00003 DEL 30/09/08 - CONCESSIONARIO DI PISA - CARTELLE - ***a conto patrimonio rendiconto 2011*** PROVVEDIMENTO A/AUF/2008/1 NOTE: ECA INCASSI RUOLO TARSU SUP.08 AGGREGATI DI CUI CC 15155-232- 298-366-466 DECADEI GEN-FEB.2016 - CONCESSIONE PISA - PROVVEDIMENTO A/AUF/2008/1 NOTE: ECA - INCASSI RUOLO TARSU 2° SUP.08- AGGREGATI DI CUI CC 16/466-607-698-809-863 CONCESSIONE PISA - vedi cc 16/863		24,41 0,27
95	2009/794/1	ECA SU RUOLO TARSU A CARTELLA N. 10/265 EX RIEPILOGO N. 09/3267 - CONCESSIONARI PISA- ***a conto patrimonio rendiconto 2013 *** PROVVEDIMENTO A/DE/2009/226 NOTE: ECA INCASSI RUOLO TARSU PRINCIPALE 09 AGGREGATI DI CUI CC 15155-232- 298-366-466. DECADEI GEN-FEB.2016 - CONCESSIONE PISA -		25,97
		PROVVEDIMENTO A/DE/2009/226 NOTE: ECA - INCASSI RUOLO TARSU PR.09- AGGREGATI DI CUI CC 16/466-607-698-809-863... CONCESSIONE PISA - vedi cc 16/863 PROVVEDIMENTO A/DE/2009/226 NOTE: ECA SU RUOLO TARSU 2009 - - AGGREGATI DI CUI CC... 16/1002-1072-1164-1226-1325-1392-1486-1544-1645 -CONCESSIONE PISA vedi cc 16/1645		31,41 42,84
		PROVVEDIMENTO A/DE/2009/226 NOTE: ECA INCASSI AGGREGATI DI CUI CC 16/1706-1733-1813-CONCESSIONE PISA vedi cc 16/1813 PROVVEDIMENTO A/DE/2009/226 NOTE: ECA RUOLO RSU - ANNO 2005 - AGGREGATI DI CUI CC 16/16 E 16/98 - CONCESSIONE PISA-VEDI CC 16/98		32,00 23,59
95	2009/794/2	ECA SU RUOLO TARSU A CARTELLA N.10/265 EX RIEPILOGO N. 09/3267 -DA CONCESSIONARI VARI- ***a conto patrimonio rendiconto 2013 *** PROVVEDIMENTO A/DE/2009/226 NOTE: ECA INCASSI RUOLO TARSU PR. 09 - AGGREGATI DI CUI CC CC 16/1164-1226-1325- 1486- CONCESSIONARI DIVERSI - vedi cc 16/1486 PROVVEDIMENTO A/DE/2009/226 NOTE: ECA INCASSI RUOLO TARSU PR. 09 - AGGREGATI DI CUI CC 16/466-607-809-863 - CONCESSIONARI DIVERSI - vedi cc 16/863 PROVVEDIMENTO A/DE/2009/226 NOTE: ECA INCASSI RUOLO TARSU PRINC. 2009- CONC. CAGLIARI - 3° DECADE DI NOV.15- EC DEL... 10/12/2015- RP 15/164		20,80 2,41 0,61



CAPITOLO	ACCERTAMENTO	DECRIZIONE ACCERTAMENTO ED ESTREMI MAGGIORE ENTRATA	IMPORTO ALL'1/1	IMPORTO MAG. ENTRATE
95	2009/796/1	PROVVEDIMENTO A/DE/2009/226 NOTE: incassi effettivi vedi cc 16/366 PROVVEDIMENTO A/DE/2009/226 NOTE: INCASSI EFFETTIVI 1° DEC. OTT. 2016 - VEDI CC 16/1706 ECA SU RUOLI TARSU A CARTELLA N.10/266 EX RIEPILOGO N. 2009/3270 - CONCESSIONARIO PISA- ***a conto patrimonio rendiconto 2013 *** PROVVEDIMENTO A/DE/2009/226 NOTE: ECA INCASSI RUOLO TARSU SUP.09 - AGGREGATI DI CUI CC 15155-232- 298-366-466 DECADI GEN-FEB.2016 - CONCESSIONE PISA - PROVVEDIMENTO A/DE/2009/226 NOTE: ECA - INCASSI RUOLO TARSU 1° SUPPL. 09 - AGGREGATI DI CUI CC 16/466-607-698-809-863 CONCESSIONE PISA - vedi cc 16/863 PROVVEDIMENTO A/DE/2009/226 NOTE: ECA RUOLO RSU - ANNO 2009 SUPP. - AGGREGATI DI CUI CC 16/16 E 16/98 - CONCESSIONE... PISA - VEDI CC 16/98 PROVVEDIMENTO A/DE/2009/226 NOTE: ECA SU RUOLI TARSU 1° SUP. 09 - - AGGREGATI DI CUI CC. . 16/1002-1072-1164-1226-1325-1392-1486-1544-1645 -CONCESSIONE PISA vedi cc 16/1645 ECA SU RUOLO TARSU 2010 - CON. PISA AGGIORNAMENTO CONTABILE- ***a conto patrimonio rendiconto 2015 ***		1,80 0,60
95	2010/1064/1	PROVVEDIMENTO A/DE/2010/253 NOTE: ECA INCASSI AGGREGATI DI CUI CC 16/1706-1733-1813-CONCESSIONE PISA vedi cc 16/1813 PROVVEDIMENTO A/DE/2010/253 NOTE: ECA SU RUOLO TARSU 2010 - - AGGREGATI DI CUI CC... 16/1002-1072-1164-1226-1325-1392-1486-1544-1645 -CONCESSIONE PISA vedi cc 16/1645 PROVVEDIMENTO A/DE/2010/253 NOTE: ECA - INCASSI RUOLO TARSU PR.10- AGGREGATI DI CUI CC 16/466-607-698-809-863 CONCESSIONE PISA - vedi cc 16/863 PROVVEDIMENTO A/DE/2010/253 NOTE: ECA RUOLO RSU - ANNO 2010- AGGREGATI DI CUI CC 16/16 E 16/98 - CONCESSIONE PISA... -VEDI CC 16/98 PROVVEDIMENTO A/DE/2010/253 NOTE: ECA INCASSI RUOLO TARSU PRINCIPALE 10 AGGREGATI DI CUI CC 15155-232- 298-366-466... DECADI GEN-FEB.2016 - CONCESSIONE PISA -		24,79 109,74 33,93 47,35 30,18
TOTALE CAPITOLO 95				
96	2014/1273	RUOLO ORDINARIO TASSA RIFIUTI SOLIDI URBANI - ECA FORNITURA N. 2012 DEL 9 OTTOBRE 2014 RIEPILOGO N. 2014/003722***a conto patrimonio rendiconto 2014*** PROVVEDIMENTO A/DE/2014/542 NOTE: ECA INCASSI RUOLO TARSU 12 AGGREGATI DI CUI CC 16/1706-1733-1813-CONCESSIONE PISA vedi cc 16/1813 PROVVEDIMENTO A/DE/2014/542 NOTE: ECA SU RUOLI SUPPL. 2012 - AGGREGATI DI CUI CC... 16/1002-1072-1164-1226-1325-1392-1486-1544-1645 -CONCESSIONE PISA vedi cc 16/1645 PROVVEDIMENTO A/DE/2014/542 NOTE: ECA - INCASSI RUOLO TARSU 1° SUPPL.12- AGGREGATI DI CUI CC 16/466-607-698-809-863 CONCESSIONE PISA - vedi cc 16/863 PROVVEDIMENTO A/DE/2014/542 NOTE: ECA INCASSI RUOLO TARSU SUPP.12 AGGREGATI DI CUI CC 15155-232- 298-366-466 DECADI GEN-FEB.2016 - CONCESSIONE PISA - PROVVEDIMENTO A/DE/2014/542 NOTE: ECA RUOLO RSU - ANNO 2012 SUPP- AGGREGATI DI		1.102,34 16,60 66,24 96,09 61,73 15,39



REGISTRO MAGGIORI ENTRATE - ESERCIZIO 2016

CAPITOLO	ACCERTAMENTO	DECRIZIONE ACCERTAMENTO ED ESTREMI MAGGIORE ENTRATA	IMPORTO ALL'1/1	IMPORTO MAG. ENTRATE
		CUI CC 16/16 E 16/98 - CONCESSIONE... PISA - VEDI CC 16/98		15,39
		TOTALE CAPITOLO 96		256,05
97	2003/874	RUOLO SUPPLETIVO TARSU - ANNO 2003 (richiesta del 04.07.03) RUOLO N. 696/2004 PISA GET - A CONTO PATRIMONIO CON RENDICONTO 2009 -		
		PROVVEDIMENTO A/AUF/2003/1 NOTE: incassi effettivi vedi cc 16/97 rp 16/2		42,34
97	2005/1085	TARSU RUOLO 1° SUPLETIVO ANNO 2005 FORNITURADEL 09/06/05 (RIEP,N.2005/3880) TASSA - INTERESSI - SANZIONE RUOLO N. 567/06 GET SPA PISA - - A CONTO PATRIMONIO CON RENDICONTO 2009 -		
		PROVVEDIMENTO A/AUF/2005/1 NOTE: INCASSI RUOLO TARSU PRINCIPALE 05 AGGREGATI DI CUI CC 16/1706-1733-1813-CONCESSIONE PISA vedi cc 16/1813		3,75
		PROVVEDIMENTO A/AUF/2005/1 NOTE: INCASSI RUOLO TARSU PRINCIPALE 00 AGGREGATI DI CUI CC... 16/1002-1072-1164-1226-1325-1392-1486-1544-1645 -CONCESSIONE PISA vedi cc 16/1645		18,89
		PROVVEDIMENTO A/AUF/2005/1 NOTE: INCASSI RUOLI RSU 2005 AGGREGATI DI CUI CC 15/155-232- 298-366-466 DECADEI GEN-FEB.2016 - VEDI CC 16/466 - CONCESSIONE PISA		0,41
		PROVVEDIMENTO A/AUF/2005/1 NOTE: INCASSI RUOLO TARSU PRINCIPALE SUPP. 05 AGGREGATI DI CUI CC 15/155-232- 298-366-466... DECADEI GEN-FEB.2016 - CONCESSIONE PISA		7,22
		PROVVEDIMENTO A/AUF/2005/1 NOTE: INCASSI RUOLO TARSU SUPPL.05- AGGREGATI DI CUI CC 16/466-607-698-809-863 CONCESSIONE PISA - vedi cc 16/863		7,64
		PROVVEDIMENTO A/AUF/2005/1 NOTE: INCASSI RUOLO RSU - ANNO 2005 SUPP- AGGREGATI DI CUI CC 16/16 E 16/98 - CONCESSIONE PISA... -VEDI CC 16/98		349,94
97	2007/866/2	TARSU ANNI ARRETRATI - RUOLO FORNITURA N. 00004 DEL 7/6/04 - RIEPILOGO RUOLO N. 2007/003286 - A CARTELLE RUOLO 404 DA VARI CONCESSIONARI - ***a conto patrimonio rendiconto 2010***		
		PROVVEDIMENTO A/AUF/2007/1 NOTE: INCASSI RUOLO TARSU 1° SUPPL. 2007- CONC. CAGLIARI - 3° DECADE DI NOV.15- EC DEL... 10/12/2015- RP 15/164		0,60
		PROVVEDIMENTO A/AUF/2007/1 NOTE: incassi effettivi vedi cc 16/366		1,80
		PROVVEDIMENTO A/AUF/2007/1 NOTE: INCASSI RUOLO TARSU 1° SUPPL. 07 - AGGREGATI DI CUI CC 16/1164-1226-1325- 1486- CONCESSIONARI DIVERSI - vedi cc 16/1486		2,40
		PROVVEDIMENTO A/AUF/2007/1 NOTE: INCASSI EFFETTIVI 1° DEC. OTT. 2016 - VEDI CC 16/1706		0,60
		PROVVEDIMENTO A/AUF/2007/1 NOTE: INCASSI RUOLO TARSU 1° SUPPL. 07 - AGGREGATI DI CUI CC 16/466-607-809-863 ... CONCESSIONARI DIVERSI - vedi cc 16/863		1,80
97	2007/1565/1	TARSU FORNITURA N. 0008 DEL 22/10/07 RIRPILOGO N. 2007/004235 A CARTELLE RUOLO 898 DA CONCESSIONARIO DI PISA - ***a conto patrimonio rendiconto 2010***		
		PROVVEDIMENTO A/AUF/2007/1 NOTE: INCASSI RUOLO TARSU PRINCIPALE 00 AGGREGATI DI CUI CC 16/1002-1072-1164-1226-1325-1392-1486-1544-1645 -CONCESSIONE PISA vedi cc 16/1645		1,47
97	2008/1546/1	RUOLO TARSU RIEPILOGO N. 2008/4299 FORNITURA N. 00003 DEL 30/09/08 - CONCESSIONARIO DI PISA - CARTELLE - ***a conto patrimonio rendiconto 2011***		



CAPITOLO	ACCERTAMENTO	DECRIZIONE ACCERTAMENTO ED ESTREMI MAGGIORE ENTRATA	IMPORTO ALL'1/1	IMPORTO MAG. ENTRATE
97	2009/795	PROVVEDIMENTO A/UF/2008/1 NOTE: INCASSI RUOLO TARSU 2° SUP.08- INCASSI AGGREGATI DI CUI CC 15/155-232- 298-366-466 DECADI GEN-FEB.2016 - VEDI CC 16/466 - CONCESSIONE PISA		7,86
		PROVVEDIMENTO A/UF/2008/1 NOTE: INCASSI RUOLO TARSU 2° SUP.08- AGGREGATI DI CUI CC 16/466-607-698-809-863 CONCESSIONE PISA - vedi cc 16/863		2,74
		PROVVEDIMENTO A/UF/2008/1 NOTE: INCASSI RUOLO TARSU PRINCIPALE SUPPL.08 AGGREGATI DI CUI CC 15/155-232- 298-366-466 DECADI GEN-FEB.2016 - CONCESSIONE PISA -		236,26
		RUOLI TARSU FORNITURA N. 0006 DEL 25 APRILE 2009. RIEPILOGO N. 2009/3270- ***a conto patrimonio rendiconto 2013 ***		
97	2009/795/1	PROVVEDIMENTO A/DE/2009/226 NOTE: INCASSI RUOLO RSU 2009- AGGREGATI DI CUI CC 16/16 E 16/98 - CONCESSIONE PISA -VEDI CC 16/98		0,12
		RUOLI TARSU A CARTELLA 10/266 EX RIEPILOGO N. 2009/3270 CONCESSIONARIO PISA- ***a conto patrimonio rendiconto 2013 ***		
		PROVVEDIMENTO A/DE/2009/226 NOTE: INCASSI RUOLO TARSU 1° SUPPL. 09 - AGGREGATI DI CUI CC 16/466-607-698-809-863 CONCESSIONE PISA - vedi cc 16/863		5,60
		PROVVEDIMENTO A/DE/2009/226 NOTE: INCASSI RUOLO RSU - ANNO 2009 SUPP. - AGGREGATI DI CUI CC 16/16 E 16/98 - CONCESSIONE PISA -VEDI CC 16/98		5,48
		PROVVEDIMENTO A/DE/2009/226 NOTE: INCASSI RUOLO TARSU SUP.09 AGGREGATI DI CUI CC 15/155-232- 298-366-466 DECADI GEN-FEB.2016 - CONCESSIONE PISA		5,48
		PROVVEDIMENTO A/DE/2009/226 NOTE: INCASSI RUOLO TARSU 1° SUPPL. 09 - - INCASSI AGGREGATI DI CUI CC 15/155-232- 298-366-466 DECADI GEN-FEB.2016 - VEDI CC 16/466 - CONCESSIONE PISA		0,12
		PROVVEDIMENTO A/DE/2009/226 NOTE: INCASSI RUOLO TARSU... PRINCIPALE 09 AGGREGATI DI CUI CC 16/1002-1072-1164-1226-1325-1392-1486-1544-1645 -CONCESSIONE PISA vedi cc 16/1645		14,00
		RUOLO ORDINARIO TASSA RIFIUTI SOLIDI URBANI FORNITURA N. 2012 DEL 9 OTTOBRE 2014 RIEPILOGO N. 201/003722***a conto patrimonio rendiconto 2014***		
		PROVVEDIMENTO A/DE/2014/542 NOTE: INCASSI RUOLO TARSU SUPL.12- AGGREGATI DI CUI CC 16/466-607-698-809-863 CONCESSIONE PISA - vedi cc 16/863		960,88
		PROVVEDIMENTO A/DE/2014/542 NOTE: INCASSI RUOLO RSU - ANNO 2012 SUPP- AGGREGATI DI CUI CC 16/16 E 16/98 - CONCESSIONE PISA...-VEDI CC 16/98		153,91
97	2014/1272	PROVVEDIMENTO A/DE/2014/542 NOTE: INCASSI RUOLO TARSU... PRINCIPALE 09 AGGREGATI DI CUI CC 16/1002-1072-1164-1226-1325-1392-1486-1544-1645 -CONCESSIONE PISA vedi cc 16/1645		662,31
		PROVVEDIMENTO A/DE/2014/542 NOTE: INCASSI RUOLO TARSU 12 AGGREGATI DI CUI CC 16/1706-1733-1813-CONCESSIONE PISA vedi cc 16/1813		166,04
		PROVVEDIMENTO A/DE/2014/542 NOTE: INCASSI RUOLI RSU 2016 AGGREGATI DI CUI CC 15/155-232- 298-366-466 DECADI GEN-FEB.2016 - VEDI CC 16/466 - CONCESSIONE PISA		31,75
		PROVVEDIMENTO A/DE/2014/542 NOTE: INCASSI RUOLO TARSU SUPP.12 AGGREGATI DI CUI CC 15/155-232- 298-366-466 DECADI GEN-FEB.2016 - CONCESSIONE PISA -		585,55
TOTALE CAPITOLO 97				3.276,96



CAPITOLO	ACCERTAMENTO	DECRIZIONE ACCERTAMENTO ED ESTREMI MAGGIORE ENTRATA	IMPORTO ALL'1/1	IMPORTO MAG. ENTRATE
CODICE BILANCIO: 3.01.00				
TOTALE BILANCIO 1.01.01				
310	2015/2110	DIRITTI DI SEGRETERIA UT COME DA INCASSI MESE DI DICEMBRE 2015 - CONTO CONSUNTIVO 2015 - RIACCERTAMENTO ORDINARIO	3.280,00	
		PROVVEDIMENTO A/AUF/2015/1 NOTE: incassi effettivi		50,00
TOTALE CAPITOLO 310				
360/1	2007/1913	COMPARTICIPAZIONE MENSA SCOLASTICA SETTEMBRE-DICEMBRE 2007 AS 2007/2008 - ***a conto patrimonio rendiconto 2011***	3.280,00	50,00
		PROVVEDIMENTO A/AUF/2007/1 NOTE: RECUPERO RETTE PER SERVIZI SCOLASTICI - COMPENSAZIONE CON SOMME EROGATE PER IL DIRITTO ALLO STUDIO - anno scolastico 2015/2016		50,00
360/1	2009/680	SERVIZIO MENSA GENNAIO-MARZO 09 ***a conto patrimonio rendiconto 2013***		
		PROVVEDIMENTO A/AUF/2009/1 NOTE: Recupero somme con compensazione con somme erogate per gli interventi per il Diritto allo Studio - anno scolastico 2016/2017 "Pacchetto Scuola".		26,00
360/1	2009/1013	PROVENTI DERIVANTI DAL SERVIZIO MENSA SCOLASTICA APRILE-GIUGNO 2009 ***a conto patrimonio rendiconto 2013***		
		PROVVEDIMENTO A/AUF/2009/1 NOTE: RECUPERO RETTE PER SERVIZI SCOLASTICI - COMPENSAZIONE CON SOMME EROGATE PER IL DIRITTO ALLO STUDIO - anno scolastico 2015/2016		49,95
360/1	2009/2574	PROVENTI SERVIZIO REFEZIONE SCOLASTICA ***a conto patrimonio rendiconto 2013***		
		PROVVEDIMENTO A/AUF/2009/1 NOTE: Regolarizzazione sulla base incassi effettivi accertamento a patrimonio - EC DEL 05/02/2016 - RP 16/234		69,56
		PROVVEDIMENTO A/AUF/2009/1 NOTE: RECUPERO RETTE PER SERVIZI SCOLASTICI - COMPENSAZIONE CON SOMME EROGATE PER IL DIRITTO ALLO STUDIO - anno scolastico 2015/2016		67,65
		PROVVEDIMENTO A/AUF/2009/1 NOTE: RECUPERO RETTE PER SERVIZI SCOLASTICI - COMPENSAZIONE CON SOMME EROGATE PER IL DIRITTO ALLO STUDIO - anno scolastico 2015/2016		79,20
		PROVVEDIMENTO A/AUF/2009/1 NOTE: RECUPERO RETTE PER SERVIZI SCOLASTICI - COMPENSAZIONE CON SOMME EROGATE PER IL DIRITTO ALLO STUDIO - anno scolastico 2015/2016		79,20
		PROVVEDIMENTO A/AUF/2009/1 NOTE: INCASSI EFFETTIVI VEDI REV. 16/4884		43,00
		PROVVEDIMENTO A/AUF/2009/1 NOTE: INCASSI EFFETTIVI VEDI REV. 16/4970		29,60
		PROVVEDIMENTO A/AUF/2009/1 NOTE: INCASSI EFFETTIVI VEDI REV. 16/4904		178,20
360/1	2010/388	PROVENTI REFEZIONE SCOLASTICA GENNAIO-MARZO 2010***a conto patrimonio rendiconto 2013***		
		PROVVEDIMENTO A/AUF/2010/1 NOTE: RECUPERO RETTE PER SERVIZI SCOLASTICI - COMPENSAZIONE CON SOMME EROGATE PER IL DIRITTO ALLO STUDIO - anno scolastico		46,30



REGISTRO MAGGIORI ENTRATE - ESERCIZIO 2016

CAPITOLO	ACCERTAMENTO	DECRIZIONE ACCERTAMENTO ED ESTREMI MAGGIORE ENTRATA	IMPORTO ALL'1/1	IMPORTO MAG. ENTRATE
		2015/2016		46,30
		PROVVEDIMENTO A/AUF/2010/1 NOTE: RECUPERO RETTE PER SERVIZI SCOLASTICI - COMPENSAZIONE CON SOMME EROGATE PER IL DIRITTO ALLO STUDIO - anno scolastico 2015/2016		20,85
		PROVVEDIMENTO A/AUF/2010/1 NOTE: Recupero somme con compensazione con somme erogate per gli interventi per il Diritto allo Studio - anno scolastico 2016/2017 "Pacchetto Scuola".		33,00
		PROVVEDIMENTO A/AUF/2010/1 NOTE: INCASSI EFFETTIVI VEDI REV. 16/4968		59,40
		PROVVEDIMENTO A/AUF/2010/1 NOTE: RECUPERO RETTE PER SERVIZI SCOLASTICI - COMPENSAZIONE CON SOMME EROGATE PER IL DIRITTO ALLO STUDIO - anno scolastico 2015/2016		44,88
		PROVVEDIMENTO A/AUF/2010/1 NOTE: RECUPERO RETTE PER SERVIZI SCOLASTICI - COMPENSAZIONE CON SOMME EROGATE PER IL DIRITTO ALLO STUDIO - anno scolastico 2015/2016		66,00
		PROVVEDIMENTO A/AUF/2010/1 NOTE: RECUPERO RETTE PER SERVIZI SCOLASTICI - COMPENSAZIONE CON SOMME EROGATE PER IL DIRITTO ALLO STUDIO - anno scolastico 2015/2016		51,75
360/1	2010/1086	PROVENTI DERIVANTI DAL SERVIZIO REFEZIONE SCOLASTICHE APRILE - GIUGNO 2010***a conto patrimonio rendiconto 2014***		
		PROVVEDIMENTO A/AUF/2010/1 NOTE: Recupero somme con compensazione con somme erogate per gli interventi per il Diritto allo Studio - anno scolastico 2016/2017 "Pacchetto Scuola".		75,90
		PROVVEDIMENTO A/AUF/2010/1 NOTE: RECUPERO RETTE PER SERVIZI SCOLASTICI - COMPENSAZIONE CON SOMME EROGATE PER IL DIRITTO ALLO STUDIO - anno scolastico 2015/2016		44,88
		PROVVEDIMENTO A/AUF/2010/1 NOTE: RECUPERO RETTE PER SERVIZI SCOLASTICI - COMPENSAZIONE CON SOMME EROGATE PER IL DIRITTO ALLO STUDIO - anno scolastico 2015/2016		39,60
		PROVVEDIMENTO A/AUF/2010/1 NOTE: RECUPERO RETTE PER SERVIZI SCOLASTICI - COMPENSAZIONE CON SOMME EROGATE PER IL DIRITTO ALLO STUDIO - anno scolastico 2015/2016		43,45
		PROVVEDIMENTO A/AUF/2010/1 NOTE: RECUPERO RETTE PER SERVIZI SCOLASTICI - COMPENSAZIONE CON SOMME EROGATE PER IL DIRITTO ALLO STUDIO - anno scolastico 2015/2016		6,05
360/1	2010/2784	PROVENTI SERVIZIO REFEZIONE SCOLASTICA***a conto patrimonio rendiconto 2013***		
		PROVVEDIMENTO A/AUF/2010/1 NOTE: INCASSI EFFETTIVI VEDI REV. 16/4969		59,40
		PROVVEDIMENTO A/AUF/2010/1 NOTE: INCASSI EFFETTIVI SU ACCERTAMENTO INVIATO A C/PATRIMONIO		97,04
360/1	2011/153	PROVENTI SERVIZIO REFEZIONE SCOLASTICA PERIODO 1/1/2011 AL 31/03/2011SERVIZI EDUCATIVI NIDO E CENTRO GIOCHI MAGGIO 2010***a conto patrimonio rendiconto 2015***		
		PROVVEDIMENTO A/AUF/2011/1 NOTE: RECUPERO RETTE PER SERVIZI SCOLASTICI - COMPENSAZIONE CON SOMME EROGATE PER IL DIRITTO ALLO STUDIO - anno scolastico 2015/2016		66,30



REGISTRO MAGGIORI ENTRATE - ESERCIZIO 2016

CAPITOLO	ACCERTAMENTO	DECRIZIONE ACCERTAMENTO ED ESTREMI MAGGIORE ENTRATA	IMPORTO ALL'1/1	IMPORTO MAG. ENTRATE
		PROVVEDIMENTO A/AUF/2011/1 NOTE: RECUPERO RETTE PER SERVIZI SCOLASTICI - COMPENSAZIONE CON SOMME EROGATE PER IL DIRITTO ALLO STUDIO - anno scolastico 2015/2016		3,00
		PROVVEDIMENTO A/AUF/2011/1 NOTE: INCASSI EFFETTIVI VEDI REV. 16/4967		51,60
		PROVVEDIMENTO A/AUF/2011/1 NOTE: INCASSI EFFETTIVI - EC DEL 18/11/2016 RP 16/116		24,30
		PROVVEDIMENTO A/AUF/2011/1 NOTE: INCASSI EFFETTIVI - EC DEL 01/12-2016 RP 16/122		3,30
360/1	2011/690	PROVENTI SERVIZIO REFEZIONE SCOLASTICA APRILE - GIUGNO 2011SERVIZI EDUCATIVI NIDO E CENTRO GIOCHI MAGGIO 2010***a conto patrimonio rendiconto 2015***		
		PROVVEDIMENTO A/AUF/2011/1 NOTE: RECUPERO RETTE PER SERVIZI SCOLASTICI - COMPENSAZIONE CON SOMME EROGATE PER IL DIRITTO ALLO STUDIO - anno scolastico 2015/2016		53,70
		PROVVEDIMENTO A/AUF/2011/1 NOTE: RECUPERO RETTE PER SERVIZI SCOLASTICI - COMPENSAZIONE CON SOMME EROGATE PER IL DIRITTO ALLLO STUDIO - anno scolastico 2015/2016		2,40
		PROVVEDIMENTO A/AUF/2011/1 NOTE: INCASSI EFFETTIVI - EC DEL 01/12-2016 RP 16/122		135,30
		PROVVEDIMENTO A/AUF/2011/1 NOTE: INCASSI EFFETTIVI - EC DEL 18/11/2016 RP 16/116		62,70
360/1	2011/1899	SERVIZI SCOLASTICI MESA SETTEMBRE - DICEMBRE 2011SERVIZI EDUCATIVI NIDO E CENTRO GIOCHI MAGGIO 2010***a conto patrimonio rendiconto 2015***		
		PROVVEDIMENTO A/AUF/2011/1 NOTE: INCASSI EFFETTIVI EC DEL 18/11/2016 RP 16/116		80,40
360/1	2013/252	PROVENTI SERVIZI SCOLASTICI - MESA GENNAIO - MARZO 2013	3.268,58	
		PROVVEDIMENTO A/AUF/2013/1 NOTE: RECUPERO RETTE PER SERVIZI SCOLASTICI - COMPENSAZIONE CON SOMME EROGATE PER IL DIRITTO ALLO STUDIO - anno scolastico 2015/2016		120,00
		TOTALE CAPITOLO 360/1	3.268,58	1.963,86
360/2	2009/1012	PROVENTI DERIVANTI DAL SERVIZIO TRASPORTO SCOLASTICO -PERIODO GENNAIO GIUGNO 2009***a conto patrimonio rendiconto 2013***		
		PROVVEDIMENTO A/AUF/2009/1 NOTE: Recupero somme con compensazione con somme erogate per gli interventi per il Diritto allo Studio - anno scolastico 2016/2017 "Pacchetto Scuola".		62,00
360/2	2010/2785	PROVENTI SERVIZIO TRASPORTO SCOLASTICO***a conto patrimonio rendiconto 2013***		
		PROVVEDIMENTO A/AUF/2010/1 NOTE: INCASSI EFFETTIVI VEDI REV. 16/4886		31,00
		PROVVEDIMENTO A/AUF/2010/1 NOTE: Recupero somme con compensazione con somme erogate per gli interventi per il Diritto allo Studio - anno scolastico 2016/2017 "Pacchetto Scuola".		62,00
360/2	2011/691	PROVENTI SERVIZIO TRASPORTO SCOLASTICO GENNAIO-GIUGNO 2011***a conto patrimonio rendiconto 2013***		
		PROVVEDIMENTO A/AUF/2011/1 NOTE: RECUPERO RETTE PER SERVIZI SCOLASTICI - COMPENSAZIONE CON SOMME EROGATE PER IL DIRITTO ALLO STUDIO - anno scolastico 2015/2016		27,60

CAPITOLO	ACCERTAMENTO	DECRIZIONE ACCERTAMENTO ED ESTREMI MAGGIORE ENTRATA	IMPORTO ALL'1/1	IMPORTO MAG. ENTRATE
360/2	2011/1900	SERVIZI SCOLASTICI TRASPORTO SETTEMBRE - DICEMBRE 2011/SERVIZI EDUCATIVI NIDO E CENTRO GIOCHI MAGGIO 2010 ***a conto patrimonio rendiconto 2015*** PROVVEDIMENTO A/AUF/2011/1 NOTE: RECUPERO RETTE PER SERVIZI SCOLASTICI - COMPENSAZIONE CON SOMME EROGATE PER IL DIRITTO ALLO STUDIO - anno scolastico 2015/2016 PROVVEDIMENTO A/AUF/2011/1 NOTE: INCASSI EFFETTIVI VEDI REV. 16/4887		12,60 31,50 226,70
TOTALE CAPITOLO 360/2				
365	2010/1185	COMPARTICIPAZIONE UTENTI SERVIZI EDUCATIVI PRIMA INFANZIA: ASILO NIDO MESE DI LUGLIO 2010***a conto patrimonio rendiconto 2013*** PROVVEDIMENTO A/AUF/2010/1 NOTE: COMPARTICIPAZIONE UTENTI SERVIZI EDUCATIVI PRIMA INFANZIA: ASILO NIDO MESE DI LUGLIO 2010 - EC DEL 23/05/2016 - RP. 16/51		281,38
365	2011/692	SERVIZI EDUCATIVI PRIMA INFANZIA NIDO PETER PAN E CENTRO GIOCHI EDUCATIVOMAGGIO 2011/SERVIZI EDUCATIVI NIDO E CENTRO GIOCHI MAGGIO 2010 ***a conto patrimonio rendiconto 2015***		
365	2011/693	PROVVEDIMENTO A/AUF/2011/1 NOTE: RECUPERO RETTE PER SERVIZI SCOLASTICI - COMPENSAZIONE CON SOMME EROGATE PER IL DIRITTO ALLO STUDIO - anno scolastico 2015/2016		52,50
365	2012/611	SERVIZI EDUCATIVI PRIMA INFANZIA NIDO PETER PAN E CGE TRILLI MESE DI GIUGNO 2011/SERVIZI EDUCATIVI NIDO E CENTRO GIOCHI MAGGIO 2010***a conto patrimonio rendiconto 2015***	339,56	52,50
365	2012/1273	SERVIZI EDUCATIVI PRIMA INFANZIA NIDO IL GALEONE DORATO - GIUGNO 2012 PROVVEDIMENTO A/AUF/2012/1 NOTE: integrazione ufficio scuola del 28/04/2016 PRIMA INFANZIA NIDO PETER PAN E CGE TRILLI - OTTOBRE 2012	220,47	15,75
365	2012/1493	PROVVEDIMENTO A/AUF/2012/1 NOTE: Incasso rette su servizi... scolastici non pagate con compensazione di somme da erogare per il pacchetto scuola A.S. 2015/2016 PROVVEDIMENTO A/AUF/2012/1 NOTE: Incasso rette su servizi... scolastici non pagate con compensazione di somme da erogare per il pacchetto scuola A.S. 2015/2016 NIDO PETER PAN E CGE TRILLI DICEMBRE 12		76,98 11,31
365	2013/337	PROVVEDIMENTO A/AUF/2012/1 NOTE: INTEGRAZIONE ufficio scuola del 28/04/2016 RETTE SERVIZI EDUCATIVI NIDO IL GALEONE DORATO A.E. 2012/2013 - APRILE 2013	200,31	108,65
365	2015/916	PROVVEDIMENTO A/AUF/2013/1 NOTE: integrazione ufficio scuola del 28/04/2016 SERVIZI EDUCATIVI PRIMA INFANZIA: NIDO IL GALEONE DORATO GIUGNO 2015	319,46	4,00
365	2015/1057	PROVVEDIMENTO A/AUF/2015/1 NOTE: integrazione ufficio scuola del 28/04/2016 SERVIZI EDUCATIVI PRIMA INFANZIA - NIDO GALEONE DORATO LUGLIO 2015 PROVVEDIMENTO A/AUF/2015/1 NOTE: integrazione ufficio scuola del 28/04/2016 per incasso in piu' riferito all'acc. 15/1056	362,40 732,40	0,60 228,00



REGISTRO MAGGIORI ENTRATE - ESERCIZIO 2016

CAPITOLO	ACCERTAMENTO	DECRIZIONE ACCERTAMENTO ED ESTREMI MAGGIORE ENTRATA	IMPORTO ALL'1/1	IMPORTO MAG. ENTRATE
365	2015/1602	SERVIZI EDUCATIVI NIDO PETER PAN E SPAZIO GIOCO TRILLI OTTOBRE 2015	2.464,63	
365	2015/2053	PROVVEDIMENTO A/AUF/2015/1 NOTE: INTEGRAZIONE ufficio scuola del 28/04/2016 SERVIZI EDUCATIVI PRIMA INFANZIA NIDO IL GALEONE DORATO DICEMBRE 2015 PROVVEDIMENTO A/AUF/2015/1 NOTE: SERVIZI EDUCATIVI PRIMA INFANZIA NIDO IL GALEONE DORATO DICEMBRE 2015 - EC DEL 18/05/2016 - RP 16/51	10.706,91	3,20 54,00
421	2014/1274	TOTALE CAPITOLO 365 RUOLO COATTO CANONE CCUPAZIONE SPAZI ED AREE PUBBLICHE (C.O.S.A.P.) FORNITURA N 4595 DEL 28 OTTOBRE 2014. ***a conto patrimonio rendiconto 2014*** PROVVEDIMENTO A/DE/2014/541 NOTE: - INCASSI RUOLO COSAP N. 08/2669 - AGGREGATI DI CUI CC 16/1002-1072-1164-1226-1325-1392-1486-1544-1645 -CONCESSIONE PISA vedi cc 16/1645 PROVVEDIMENTO A/DE/2014/541 NOTE: INCASSI COSAP RUOLO COATTO 15/320 -AGGREGATI DI CUI CC 15/155-232- 298-366-466 DECADI GEN-FEB.2016 - VEDI CC 16/466 - CONCESSIONE PISA PROVVEDIMENTO A/DE/2014/541 NOTE: INCASSI COSAP RUOLO COATTO 15/320 AGGREGATI DI CUI CC 16/16 E 16/98 - CONCESSIONE PISA -VEDI CC 16/98 PROVVEDIMENTO A/DE/2014/541 NOTE: INCASSI RUOLO COATTO INCASSI COSAP N. 15/320-AGGREGATI DI CUI CC 16/466-607-698-809-863 CONCESSIONE PISA - vedi cc 16/863	15.346,14	888,87 46,59 6,12 10,34 65,26
427	2015/265	TOTALE CAPITOLO 421 COSAP 2015 - OCCUPAZIONE SUOLO PUBBLICO E PASSI CARRABILI PROVVEDIMENTO A/AUF/2015/1 NOTE: conto consuntivo 2016	5.656,66	128,31 884,07
CODICE BILANCIO: 3.05.00		TOTALE CAPITOLO 427	5.656,66	884,07
		TOTALE BILANCIO 3.01.00	27.551,38	4.141,81
471/2	2015/1729	RIMBORSO SPESE ELEZIONI REGIONALI 2015 PROVVEDIMENTO A/AUF/2015/1 NOTE: INCASSO EFFETTIVO SULLA BASE DI RENDICONTAZIONE GIÀ EFFETTUATA VEDI CC. 16/1179	10.756,53	
CODICE BILANCIO: 4.02.00		TOTALE CAPITOLO 471/2	10.756,53	355,50
		TOTALE BILANCIO 3.05.00	10.756,53	355,50
580	2003/2052	PIANO PARTICOLAREGGIATO DI INIZIATIVA PUBBLICA DENOMINATO "NUOVO CENTRO URBANO" SCHEDA N. 2 POSTA IN CAPANNE. ***Benef: SOGGETTI PRIVATI FIRMATARI *** - ***a conto patrimonio rendiconto 2010 residuo di 18.096,28*** PROVVEDIMENTO A/DE/2016/274 NOTE: ACQUISIZIONE DI SEDIME PER VIABILITA' PUBBLICA		16.286,07



CAPITOLO	ACCERTAMENTO	DECRIZIONE ACCERTAMENTO ED ESTREMI MAGGIORE ENTRATA	IMPORTO ALL'1/1	IMPORTO MAG. ENTRATE
		CON COMPENSAZIONE INCASSI PER PIANO PARTICOLAREGGIATO DI INIZIATIVA PUBBLICA DENOMINATO NUOVO CENTRO URBANO CAPENNE SCHEDA 2		16.288,07
		TOTALE CAPITOLO 580		16.288,07
		TOTALE BILANCIO 4.02.00		16.288,07
		<u>TOTALE GENERALE</u>	562.140,66	250.069,79

CONTO DEL BILANCIO

Certificazione dei parametri

**CERTIFICAZIONE DEI PARAMETRI OBIETTIVI PER I COMUNI
AI FINI DELL'ACCERTAMENTO DELLA CONDIZIONE DI ENTE
STRUTTURALMENTE DEFICITARIO**

CODICE ENTE									
3	0	9	0	6	2	0	2	2	0

COMUNE DI **MONTOPOLI IN VAL D'ARNO**

PROVINCIA DI **PI**

Approvazione rendiconto dell'esercizio 2016
delibera n. _____ del _____

SI

Parametri da considerare per l'individuazione delle condizioni strutturalmente deficitarie	
<input type="checkbox"/> SI	<input checked="" type="checkbox"/>
<input type="checkbox"/> SI	<input checked="" type="checkbox"/>
<input type="checkbox"/> SI	<input checked="" type="checkbox"/>
<input type="checkbox"/> SI	<input checked="" type="checkbox"/>
<input type="checkbox"/> SI	<input checked="" type="checkbox"/>
<input type="checkbox"/> SI	<input checked="" type="checkbox"/>
<input type="checkbox"/> SI	<input checked="" type="checkbox"/>
<input type="checkbox"/> SI	<input checked="" type="checkbox"/>
<input type="checkbox"/> SI	<input checked="" type="checkbox"/>
<input type="checkbox"/> SI	<input checked="" type="checkbox"/>
<input type="checkbox"/> SI	<input checked="" type="checkbox"/>

- 1) Valore negativo del risultato contabile di gestione superiore in termini di valore assoluto al 5 per cento rispetto alle entrate correnti (a tali fini al risultato contabile si aggiunge l'avanzo di amministrazione utilizzato per le spese di investimento);
- 2) Volume dei residui attivi di nuova formazione provenienti dalla gestione di competenza e relativi ai titoli 1 e 3, con l'esclusione delle risorse a titolo di fondo sperimentale di riequilibrio di cui all'articolo 2 del decreto legislativo n. 23 del 2011 o di fondo di solidarietà di cui all'articolo 1, comma 380 della legge 24 dicembre 2012 n. 228, superiori al 42 per cento rispetto ai valori di accertamento delle entrate dei medesimi titoli 1 e 3 esclusi gli accertamenti delle predette risorse a titolo di fondo sperimentale di riequilibrio o di fondo di solidarietà;
- 3) Ammontare dei residui attivi provenienti dalla gestione dei residui attivi e di cui al titolo 1 e al titolo 3 superiore al 65 per cento, ad esclusione eventuali residui da risorse a titolo di fondo sperimentale di riequilibrio di cui all'articolo 2 del decreto legislativo n. 23 o di fondo di solidarietà di cui all'articolo 1 comma 380 della legge 24 dicembre 2012 n. 228, rapportata agli accertamenti della gestione di competenza delle entrate dei medesimi titoli 1 e 3 ad esclusione degli accertamenti delle predette risorse a titolo di fondo sperimentale di riequilibrio o di fondo di solidarietà;
- 4) Volume dei residui passivi complessivi provenienti dal titolo 1 superiori al 40 per cento degli impegni della medesima spesa corrente;
- 5) Esistenza di procedimenti di esecuzione forzata superiore allo 0,5 per cento delle spese correnti anche se non hanno prodotto vincoli a seguito delle disposizioni di cui all'articolo 159 del tuoei;
- 6) Volume complessivo delle spese di personale a vario titolo rapportato al volume complessivo delle entrate correnti desumibili dai titoli 1, 2 e 3 superiore al 40 per cento per i comuni inferiori a 5.000 abitanti, superiore al 39 per cento per i comuni da 5.000 a 29.999 abitanti e superiore al 38 per cento per i comuni oltre i 29.999 abitanti; tale valore è calcolato al netto dei contributi regionali nonché di altri enti pubblici finalizzati a finanziare spese di personale per cui il valore di tali contributi va detratto sia al numeratore che al denominatore del parametro;
- 7) Consistenza dei debiti di finanziamento non assistiti da contribuzioni superiore al 150 per cento rispetto alle entrate correnti per gli enti che presentano un risultato contabile di gestione positivo e superiore al 120 per cento per gli enti che presentano un risultato contabile di gestione negativo, fermo restando il rispetto del limite di indebitamento di cui all'articolo 204 del tuoei con le modifiche di cui di cui all'art. 8, comma 1 della legge 12 novembre 2011, n. 183, a decorrere dall'1 gennaio 2012;
- 8) Consistenza dei debiti fuori bilancio riconosciuti nel corso dell'esercizio superiore all'1 per cento rispetto ai valori di accertamento delle entrate correnti, fermo restando che l'indice si considera negativo ove tale soglia venga superata in tutti gli ultimi tre esercizi finanziari;
- 9) Eventuale esistenza al 31 dicembre di anticipazioni di tesoreria non rimborsate superiori al 5 per cento rispetto alle entrate correnti;
- 10) Ripiano squilibri in sede di provvedimento di salvaguardia di cui all'art. 193 del tuoei con misure di alienazione di beni patrimoniali e/o avanzo di amministrazione superiore al 5% dei valori della spesa corrente, fermo restando quanto previsto dall'articolo 1, commi 443 e 444 della legge 24 dicembre 2012 n. 228 a decorrere dall'1 gennaio 2013; ove sussistano i presupposti di legge per finanziare il riequilibrio in più esercizi finanziari, viene considerato al numeratore del parametro l'intero importo finanziato con misure di alienazione di beni patrimoniali, oltre che di avanzo di amministrazione, anche se destinato a finanziare lo squilibrio nei successivi esercizi finanziari.

Si attesta che i parametri suindicati sono stati determinati in base alle risultanze amministrativo-contabili dell'ente.

Montopoli in Val d'Arno _____
LUOGO _____ DATA _____



ORGANO DI REVISIONE ECONOMICO-FINANZIARIA
Dott.ssa Silvia Spagnolo

IL RESPONSABILE DEL SERVIZIO FINANZIARIO
Dott.ssa Benedetta Carla
IL SEGRETARIO
Dott. Paolo Di Carlo

INDICATORI FINANZIARI ED ECONOMICI GENERALI

		2014	2015	2016
<u>Autonomia finanziaria</u>	$\frac{\text{Titolo 1 + Titolo 3}}{\text{Titolo 1 + 2 + 3}} \times 100$	$\frac{7.331.027,43}{7.783.491,27}$	$\frac{7.752.872,16}{8.074.654,32}$	$\frac{7.415.847,63}{7.677.540,74}$
<u>Autonomia impositiva</u>	$\frac{\text{Titolo 1}}{\text{Titolo 1 + 2 + 3}} \times 100$	$\frac{6.003.593,74}{7.783.491,27}$	$\frac{6.323.427,40}{8.074.654,32}$	$\frac{5.983.561,12}{7.677.540,74}$
<u>Pressione finanziaria</u>	$\frac{\text{Titolo 1 + Titolo 2}}{\text{Popolazione}}$	$\frac{6.456.057,58}{11.204,00}$	$\frac{6.645.209,56}{11.148,00}$	$\frac{6.245.254,23}{11.115,00}$
<u>Pressione tributaria</u>	$\frac{\text{Titolo 1}}{\text{Popolazione}}$	$\frac{6.003.593,74}{11.204,00}$	$\frac{6.323.427,40}{11.148,00}$	$\frac{5.983.561,12}{11.115,00}$
<u>Intervento erariale</u>	$\frac{\text{Trasferimenti statali}}{\text{Popolazione}}$	$\frac{224.654,41}{11.204,00}$	$\frac{167.836,89}{11.148,00}$	$\frac{128.764,06}{11.115,00}$
<u>Intervento regionale</u>	$\frac{\text{Trasferimenti regionali}}{\text{Popolazione}}$	$\frac{116.493,18}{11.204,00}$	$\frac{103.344,99}{11.148,00}$	$\frac{67.894,23}{11.115,00}$
<u>Incidenza residui attivi</u>	$\frac{\text{Totale residui attivi}}{\text{Totale accertamenti di competenza}} \times 100$	$\frac{4.330.195,42}{8.823.998,22}$	$\frac{3.953.666,22}{9.446.118,63}$	$\frac{4.298.631,94}{9.475.413,70}$
<u>Incidenza residui passivi</u>	$\frac{\text{Totale residui passivi}}{\text{Totale impegni di competenza}} \times 100$	$\frac{5.394.996,92}{8.581.291,88}$	$\frac{1.547.664,53}{9.039.243,22}$	$\frac{1.938.555,01}{9.299.665,35}$
<u>Indebitamento locale pro capite</u>	$\frac{\text{Residui debiti mutui}}{\text{Popolazione}}$	$\frac{1.990.946,31}{11.204,00}$	$\frac{1.799.201,43}{11.148,00}$	$\frac{1.579.169,47}{11.115,00}$
<u>Velocità riscossione entrate proprie</u>	$\frac{\text{Riscossione Titolo 1 + 3}}{\text{Accertamenti Titolo 1 + 3}}$	$\frac{4.897.757,98}{7.331.027,43}$	$\frac{5.494.827,65}{7.752.872,16}$	$\frac{5.227.268,46}{7.415.847,63}$
<u>Rigidità spesa corrente</u>	$\frac{\text{Spese personale + Quote ammortamento mutui}}{\text{Totale entrate Titolo 1 + 2 + 3}} \times 100$	$\frac{2.638.877,66}{7.783.491,27}$	$\frac{2.531.830,80}{8.074.654,32}$	$\frac{2.496.870,09}{7.677.540,74}$
<u>Velocità gestione spese correnti</u>	$\frac{\text{Pagamenti Titolo 1 competenza}}{\text{Impegni Titolo 1 competenza}}$	$\frac{5.730.459,47}{7.362.860,03}$	$\frac{6.151.322,55}{7.458.541,06}$	$\frac{5.428.631,72}{6.801.838,08}$
<u>Redditività del patrimonio</u>	$\frac{\text{Entrate patrimoniali}}{\text{Valore patrimoniale disponibile}} \times 100$	$\frac{42.524,57}{649.063,62}$	$\frac{76.184,41}{631.987,65}$	$\frac{27.268,41}{50.586,89}$
<u>Patrimonio pro capite</u>	$\frac{\text{Valore beni patrimoniali indisponibili}}{\text{Popolazione}}$	$\frac{9.825.735,81}{11.204,00}$	$\frac{9.380.649,45}{11.148,00}$	$\frac{16.825.645,92}{11.115,00}$
<u>Patrimonio pro capite</u>	$\frac{\text{Valore beni patrimoniali disponibili}}{\text{Popolazione}}$	$\frac{649.063,62}{11.204,00}$	$\frac{631.987,65}{11.148,00}$	$\frac{50.586,89}{11.115,00}$
<u>Patrimonio pro capite</u>	$\frac{\text{Valore beni demaniali}}{\text{Popolazione}}$	$\frac{16.010.933,90}{11.204,00}$	$\frac{16.230.336,71}{11.148,00}$	$\frac{15.203.230,39}{11.115,00}$
<u>Rapporto dipendenti / popolazione</u>	$\frac{\text{Dipendenti}}{\text{Popolazione}}$	$\frac{61,00}{11.204,00}$	$\frac{58,00}{11.148,00}$	$\frac{60,00}{11.115,00}$

INDICATORI DELL'ENTRATA

		2014	2015	2016
<u>Congruità dell'ICI/IMU</u>	<u>Proventi ICI/IMU</u> n. unità immobiliari	1.875.506,53 <u>7.129,00</u>	1.854.926,47 <u>6.064,00</u>	2.016.195,20 <u>3.938,00</u>
	<u>Proventi ICI/IMU</u> n. famiglie + n. imprese	1.875.506,53 <u>1.547,00</u>	1.854.926,47 <u>1.525,00</u>	2.016.195,20 <u>1.522,00</u>
	<u>Proventi ICI/IMU prima abitazione</u> Totale proventi ICI/IMU	12.622,76 <u>1.875.506,53</u>	11.713,00 <u>1.854.926,47</u>	10.349,00 <u>2.016.195,20</u>
	<u>Proventi ICI/IMU altri fabbricati</u> Totale proventi ICI/IMU	1.509.715,63 <u>1.875.506,53</u>	1.490.959,70 <u>1.854.926,47</u>	1.726.447,20 <u>2.016.195,20</u>
	<u>Proventi ICI/IMU terreni agricoli</u> Totale proventi ICI/IMU	118.893,74 <u>1.875.506,53</u>	126.168,03 <u>1.854.926,47</u>	69.953,00 <u>2.016.195,20</u>
	<u>Proventi ICI/IMU aree edificabili</u> Totale proventi ICI/IMU	234.274,40 <u>1.875.506,53</u>	226.084,84 <u>1.854.926,47</u>	209.446,00 <u>2.016.195,20</u>
	<u>Congruità dell'I.C.I.A.P.</u>	<u>Provento I.C.I.A.P.</u> Popolazione	0,00 <u>11.204,00</u>	0,00 <u>11.148,00</u>
<u>Congruità della T.O.S.A.P.</u>	<u>T.O.S.A.P. passi carrai</u> n. passi carrai	0,00 <u>0,00</u>	0,00 <u>0,00</u>	0,00 <u>0,00</u>
	<u>Tasse occupazione suolo pubblico</u> mq. occupati	0,00 <u>0,00</u>	0,00 <u>0,00</u>	0,00 <u>0,00</u>
<u>Congruità</u> <u>T.A.R.S.U. / T.A.R.E.S. / T.A.R.I.</u>	n. iscritti a ruolo n. famiglie + n. utenze commerciali + seconde case	4.900,00 <u>4.900,00</u>	4.985,00 <u>4.955,00</u>	5.005,00 <u>5.005,00</u>

SERVIZI INDISPENSABILI per comuni e unioni di comuni

SERVIZIO	PARAMETRO DI EFFICACIA	ANNO					PARAMETRO DI EFFICIENZA	ANNO		
		2014	2015	2016	2014	2015		2016		
1. Servizi connessi agli organi istituzionali	numero addetti popolazione	0,00	0,00	0,00	11.115,00	145.727,58	127.738,81	120.825,20		
2. Amministrazione generale, compreso servizio elettorale	numero addetti popolazione	11.204,00	11.148,00	11.115,00	11.115,00	11.204,00	11.148,00	11.115,00		
3. Servizi connessi all'ufficio tecnico comunale	domande evase domande presentate	521,00	479,00	485,00	463,00	789.846,81	842.459,26	734.062,61		
4. Servizi di anagrafe e di stato civile	numero addetti popolazione	11.204,00	11.148,00	11.115,00	11.115,00	11.204,00	11.148,00	11.115,00		
5. Servizio statistico	numero addetti popolazione	0,00	0,00	0,00	0,00	0,00	1.063,00	0,00		
6. Servizi connessi con la giustizia						11.204,00	11.148,00	11.115,00		
7. Polizia locale e amministrativa	numero addetti popolazione	8,00	8,00	7,00	7,00	381.853,67	377.628,82	355.843,47		
8. Servizio della leva militare		11.204,00	11.148,00	11.115,00	11.115,00	11.204,00	11.148,00	11.115,00		
9. Protezione civile, pronto intervento e tutela della sicurezza pubblica	numero addetti popolazione	0,00	0,00	0,00	0,00	3.391,00	3.332,39	3.300,00		
10. Istruzione primaria e secondaria inferiore	numero aule nr. studenti frequentanti	56,00	56,00	55,00	55,00	91.158,00	27.117,26	19.670,88		
11. Servizi necroscopici e cimiteriali		1.158,00	1.143,00	1.176,00	1.176,00	11.204,00	11.148,00	11.115,00		
12. Acquedotto	mc.acqua erogata nr. abitanti serviti	0,00	0,00	0,00	0,00	3.202,10	2.140,37	1.991,97		
13. Fognatura e depurazione	unità imm.ri servite totale unità imm.ri servite	0,00	0,00	0,00	0,00	11.204,00	11.148,00	11.115,00		
14. Nettezza urbana	frequenza media settimanale di raccolta	2,00	6,00	6,00	6,00	1.893.080,02	2.206.408,49	1.771.453,23		
	unità imm.ri servite totale unità imm.ri	4.900,00	4.985,00	5.005,00	5.005,00	63.856,98	53.086,91	46.638,07		
15. Viabilità e illuminazione pubblica	Km strade illuminate	61,00	61,00	61,00	61,00	488.114,87	466.722,92	443.425,24		
	totale Km strade	65,00	65,00	65,00	65,00	61,00	61,00	61,00		

SERVIZI A DOMANDA INDIVIDUALE per comuni e unioni di comuni

SERVIZIO	PARAMETRO DI EFFICACIA	ANNO 2014	ANNO 2015	ANNO 2016	PARAMETRO DI EFFICIENZA	ANNO 2014	ANNO 2015	ANNO 2016	PROVENTI	ANNO 2014	ANNO 2015	ANNO 2016
1. Alberghi, esclusi dormitori pubblici case di riposo e di ricovero	domande soddisfatte	0,00	0,00	0,00	costo totale	0,00	0,00	0,00	provento totale	0,00	0,00	0,00
	domande presentate	0,00	0,00	0,00	numero utenti	0,00	0,00	0,00	numero utenti	0,00	0,00	0,00
2. Alberghi diurni e bagni pubblici	domande soddisfatte	0,00	0,00	0,00	costo totale	0,00	0,00	0,00	provento totale	0,00	0,00	0,00
	domande presentate	0,00	0,00	0,00	numero utenti	0,00	0,00	0,00	numero utenti	0,00	0,00	0,00
3. Asili nido	domande soddisfatte	68,00	69,00	88,00	costo totale	509.050,66	525.164,07	509.801,54	provento totale	182.461,19	192.147,32	223.949,46
	domande presentate	94,00	90,00	82,00	nr. bambini frequentanti	68,00	69,00	68,00	nr. bambini frequentanti	68,00	69,00	68,00
4. Convitti, campeggi, case per vacanze, ostelli	domande soddisfatte	0,00	0,00	0,00	costo totale	0,00	0,00	0,00	provento totale	0,00	0,00	0,00
	domande presentate	0,00	0,00	0,00	numero utenti	0,00	0,00	0,00	numero utenti	0,00	0,00	0,00
5. Colonie e soggiorni stagionali, stabilimenti termali	domande soddisfatte	0,00	0,00	0,00	costo totale	0,00	0,00	0,00	provento totale	0,00	0,00	0,00
	domande presentate	0,00	0,00	0,00	numero utenti	0,00	0,00	0,00	numero utenti	0,00	0,00	0,00
6. Corsi extrascolastici di insegnamento di arti, sport ed altre discipline, fatta eccezione per quelli espressamente previsti per legge	domande soddisfatte	0,00	0,00	0,00	costo totale	0,00	0,00	0,00	provento totale	0,00	0,00	0,00
	domande presentate	0,00	0,00	0,00	numero iscritti	0,00	0,00	0,00	numero iscritti	0,00	0,00	0,00
7. Giardini zoologici e botanici	numero visitatori	0,00	0,00	0,00	costo totale	0,00	0,00	0,00	provento totale	0,00	0,00	0,00
	popolazione	11.204,00	11.148,00	11.115,00	totale mq superficie	0,00	0,00	0,00	numero visitatori	0,00	0,00	0,00
8. Impianti sportivi	numero impianti	4,00	4,00	4,00	costo totale	0,00	0,00	0,00	provento totale	0,00	0,00	0,00
	popolazione	11.204,00	11.148,00	11.115,00	numero utenti	0,00	0,00	0,00	numero utenti	0,00	0,00	0,00
9. Mattatori pubblici	quintali carni macellate	0,00	0,00	0,00	costo totale	0,00	0,00	0,00	provento totale	0,00	0,00	0,00
	popolazione	11.204,00	11.148,00	11.115,00	quintali carni macellate	0,00	0,00	0,00	quintali carni macellate	0,00	0,00	0,00
10. Mense	domande soddisfatte	0,00	0,00	0,00	costo totale	0,00	0,00	0,00	provento totale	0,00	0,00	0,00
	domande presentate	0,00	0,00	0,00	numero pasti offerti	0,00	0,00	0,00	numero pasti offerti	0,00	0,00	0,00
11. Mense scolastiche	domande soddisfatte	835,00	857,00	856,00	costo totale	376.962,70	338.565,30	368.648,35	provento totale	178.289,49	158.180,07	196.422,89
	domande presentate	835,00	857,00	856,00	numero pasti offerti	56.329,00	56.758,00	60.692,00	numero pasti offerti	58.329,00	56.758,00	60.692,00
12. Mercati e fiere attrezzate					costo totale	0,00	0,00	0,00	provento totale	0,00	0,00	0,00
					mq superficie occupata	0,00	0,00	0,00	mq superficie occupata	0,00	0,00	0,00
13. Pesa pubblica					costo totale	0,00	0,00	0,00	provento totale	0,00	0,00	0,00
					numero servizi resi	0,00	0,00	0,00	numero servizi resi	0,00	0,00	0,00
14. Servizi turistici diversi: stabilimenti balneari, approdi turistici e simili					costo totale	0,00	0,00	0,00	provento totale	0,00	0,00	0,00
					popolazione	11.204,00	11.148,00	11.115,00	popolazione	11.204,00	11.148,00	11.115,00
15. Spurgo pozzi neri	domande soddisfatte	0,00	0,00	0,00	costo totale	0,00	0,00	0,00	provento totale	0,00	0,00	0,00
	domande presentate	0,00	0,00	0,00	numero interventi	0,00	0,00	0,00	numero interventi	0,00	0,00	0,00
16. Teatri	numero spettatori	0,00	0,00	0,00	costo totale	0,00	0,00	0,00	provento totale	0,00	0,00	0,00
	nr. posti disponibili x nr. rappresentazioni	0,00	0,00	0,00	numero spettatori	0,00	0,00	0,00	numero spettatori	0,00	0,00	0,00
17. Musei, pinacoteche, gallerie e mostre	numero visitatori	0,00	0,00	0,00	costo totale	0,00	0,00	0,00	provento totale	0,00	0,00	0,00
	numero istituzioni	0,00	0,00	0,00	numero visitatori	0,00	0,00	0,00	numero visitatori	0,00	0,00	0,00
18. Spettacoli												
19. Trasporti di carni macellate					costo totale	0,00	0,00	0,00	provento totale	0,00	0,00	0,00
					quintali carni macellate	0,00	0,00	0,00	quintali carni macellate	0,00	0,00	0,00
20. Trasporti furbabri, pompe funebri e illuminazioni votive	domande soddisfatte	86,00	87,00	0,00	costo totale	0,00	0,00	0,00	provento totale	0,00	0,00	0,00
	domande presentate	86,00	87,00	0,00	nr. servizi prestati	3.848,00	3.719,00	0,00	numero servizi resi	3.848,00	3.719,00	0,00
21. Uso di locali adibiti stabilimento ed esclusivamente a riunioni non istituzionali: auditorium, palazzi dei congressi e simili	domande soddisfatte	0,00	0,00	0,00	costo totale	0,00	0,00	0,00	provento totale	0,00	0,00	0,00
	domande presentate	0,00	0,00	0,00	nr. giorni d'utilizzo	0,00	0,00	0,00	nr. giorni d'utilizzo	0,00	0,00	0,00
22. Altri servizi	domande soddisfatte	365,00	340,00	328,00	costo totale	197.145,75	199.304,38	167.071,47	provento totale	37.310,00	35.722,37	34.000,50
	domande presentate	365,00	340,00	328,00	numero utenti	365,00	340,00	328,00	numero utenti	365,00	340,00	328,00

INDICATORI FINANZIARI ED ECONOMICI GENERALI

		2014	2015	2016
<u>Autonomia finanziaria</u>	$\frac{\text{Titolo 1 + Titolo 3}}{\text{Titolo 1 + 2 + 3}} \times 100$	94,1869	96,0149	96,5914
<u>Autonomia impositiva</u>	$\frac{\text{Titolo 1}}{\text{Titolo 1 + 2 + 3}} \times 100$	77,1324	78,3121	77,9359
<u>Pressione finanziaria</u>	$\frac{\text{Titolo 1 + Titolo 2}}{\text{Popolazione}}$	576,23	596,09	561,88
<u>Pressione tributaria</u>	$\frac{\text{Titolo 1}}{\text{Popolazione}}$	535,84	567,23	538,33
<u>Intervento erariale</u>	$\frac{\text{Trasferimenti statali}}{\text{Popolazione}}$	20,05	15,06	11,58
<u>Intervento regionale</u>	$\frac{\text{Trasferimenti regionali}}{\text{Popolazione}}$	10,40	9,27	6,11
<u>Incidenza residui attivi</u>	$\frac{\text{Totale residui attivi}}{\text{Totale accertamenti di competenza}} \times 100$	49,0729	41,8549	45,3662
<u>Incidenza residui passivi</u>	$\frac{\text{Totale residui passivi}}{\text{Totale impegni di competenza}} \times 100$	62,8693	17,1216	20,8454
<u>Indebitamento locale pro capite</u>	$\frac{\text{Residui debiti mutui}}{\text{Popolazione}}$	177,70	161,39	142,08
<u>Velocità riscossione entrate proprie</u>	$\frac{\text{Riscossione Titolo 1 + 3}}{\text{Accertamenti Titolo 1 + 3}}$	0,6681	0,7087	0,7049
<u>Rigidità spesa corrente</u>	$\frac{\text{Spese personale + Quote ammortamento mutui}}{\text{Totale entrate Titolo 1 + 2 + 3}} \times 100$	33,9035	31,3553	32,5217
<u>Velocità gestione spese correnti</u>	$\frac{\text{Pagamenti Titolo 1 competenza}}{\text{Impegni Titolo 1 competenza}}$	0,7783	0,8247	0,7981
<u>Redditività del patrimonio</u>	$\frac{\text{Entrate patrimoniali}}{\text{Valore patrimoniale disponibile}} \times 100$	6,5517	12,0547	53,9041
<u>Patrimonio pro capite</u>	$\frac{\text{Valore beni patrimoniali indisponibili}}{\text{Popolazione}}$	876,08	841,46	1.513,78
<u>Patrimonio pro capite</u>	$\frac{\text{Valore beni patrimoniali disponibili}}{\text{Popolazione}}$	57,93	56,69	4,55
<u>Patrimonio pro capite</u>	$\frac{\text{Valore beni demaniali}}{\text{Popolazione}}$	1.429,04	1.455,90	1.367,81
<u>Rapporto dipendenti / popolazione</u>	$\frac{\text{Dipendenti}}{\text{Popolazione}}$	0,0054	0,0052	0,0054

INDICATORI DELL'ENTRATA

		2014	2015	2016
<u>Congruità dell'ICI/IMU</u>	<u>Proventi ICI/IMU</u> n. unità immobiliari	263,08	305,89	511,92
	<u>Proventi ICI/IMU</u> n. famiglie + n. imprese	1.212,35	1.216,35	1.324,70
	<u>Proventi ICI/IMU prima abitazione</u> Totale proventi ICI/IMU	0,0067	0,0063	0,0051
	<u>Proventi ICI/IMU altri fabbricati</u> Totale proventi ICI/IMU	0,8050	0,8038	0,8563
	<u>Proventi ICI/IMU terreni agricoli</u> Totale proventi ICI/IMU	0,0634	0,0680	0,0347
	<u>Proventi ICI/IMU aree edificabili</u> Totale proventi ICI/IMU	0,1249	0,1219	0,1039
<u>Congruità dell'I.C.I.A.P.</u>	<u>Provento I.C.I.A.P.</u> Popolazione	0,00	0,00	0,00
<u>Congruità della T.O.S.A.P.</u>	<u>T.O.S.A.P. passi carrai</u> n. passi carrai	0,00	0,00	0,00
	<u>Tasse occupazione suolo pubblico</u> mq. occupati	0,00	0,00	0,00
<u>Congruità</u> <u>T.A.R.S.U. / T.A.R.E.S. / T.A.R.I.</u>	<u>n. iscritti a ruolo</u> n. famiglie + n. utenze commerciali + seconde case	100,0000	100,6054	100,0000

SERVIZI INDISPENSABILI per comuni e unioni di comuni

SERVIZIO	PARAMETRO DI EFFICACIA	ANNO 2014	ANNO 2015	ANNO 2016	PARAMETRO DI EFFICIENZA	ANNO 2014	ANNO 2015	ANNO 2016
1. Servizi connessi agli organi istituzionali	numero addetti popolazione	0,0000	0,0000	0,0000	costo totale popolazione	13,01	11,46	10,85
2. Amministrazione generale, compreso servizio elettorale	numero addetti popolazione	0,0009	0,0009	0,0009	costo totale popolazione	70,50	75,57	66,04
3. Servizi connessi all'ufficio tecnico comunale	domande e/esse domande presentate	1,0420	1,0170	1,0475	costo totale popolazione	43,04	40,75	38,51
4. Servizi di anagrafe e di stato civile	numero addetti popolazione	0,0003	0,0003	0,0003	costo totale popolazione	8,29	8,36	8,69
5. Servizio statistico	numero addetti popolazione	0,0000	0,0000	0,0000	costo totale popolazione	0,00	0,10	0,00
6. Servizi connessi con la giustizia					costo totale popolazione	0,00	0,00	0,00
7. Polizia locale e amministrativa	numero addetti popolazione	0,0007	0,0007	0,0006	costo totale popolazione	34,08	33,87	32,00
8. Servizio della leva militare					costo totale popolazione	0,30	0,30	0,30
9. Protezione civile, pronto intervento e tutela della sicurezza pubblica	numero addetti popolazione	0,0000	0,0000	0,0000	costo totale popolazione	8,14	2,43	1,77
10. Istruzione primaria e secondaria inferiore	numero aule nr. studenti frequentanti	0,0484	0,0490	0,0468	costo totale nr. studenti frequentanti	217,97	201,62	196,48
11. Servizi necroscopici e cimiteriali					costo totale popolazione	0,29	0,19	0,18
12. Acquedotto	mc.acqua erogata nr. abitanti serviti	0,0000	0,0000	0,0000	costo totale mc acqua erogata	0,00	0,00	0,00
13. Fognatura e depurazione	unità imm.ri servite totale unità imm.ri	0,0000	0,0000	0,0000	costo totale Km rete fognaria	0,00	0,00	0,00
14. Nettezza urbana	frequenza media settimanale di raccolta	0,2857	0,8571	0,8571	costo totale Q.li di rifiuti smaltiti	29,65	41,56	37,98
15. Viabilità e illuminazione pubblica	unità imm.ri servite totale unità imm.ri Km strade illuminate	0,4818	0,4893	0,4927	costo totale Km strade illuminate	8.001,88	7.651,20	7.269,27

SERVIZI A DOMANDA INDIVIDUALE per comuni e unioni di comuni

SERVIZIO	PARAMETRO DI EFFICACIA	ANNO 2014	ANNO 2015	ANNO 2016	PARAMETRO DI EFFICIENZA	ANNO 2014	ANNO 2015	ANNO 2016	PROVENTI	ANNO 2014	ANNO 2015	ANNO 2016
1. Alberghi, esclusi dormitori pubblici case di riposo e di ricovero	domande soddisfatte domande presentate	0,0000	0,0000	0,0000	costo totale numero utenti	0,00	0,00	0,00	provento totale numero utenti	0,00	0,00	0,00
2. Alberghi diurni e bagni pubblici	domande soddisfatte domande presentate	0,0000	0,0000	0,0000	costo totale numero utenti	0,00	0,00	0,00	provento totale numero utenti	0,00	0,00	0,00
3. Asili nido	domande soddisfatte domande presentate	0,7234	0,7667	0,8293	costo totale nr. bambini frequentanti	7.486,04	7.611,07	7.497,08	provento totale nr. bambini frequentanti	2.683,25	2.784,74	3.293,37
4. Convitti, campeggi, case per vacanze, ostelli	domande soddisfatte domande presentate	0,0000	0,0000	0,0000	costo totale numero utenti	0,00	0,00	0,00	provento totale numero utenti	0,00	0,00	0,00
5. Colonie e soggiorni stagionali, stabilimenti termali	domande soddisfatte domande presentate	0,0000	0,0000	0,0000	costo totale numero utenti	0,00	0,00	0,00	provento totale numero utenti	0,00	0,00	0,00
6. Corsi extrascolastici di insegnamento di arti, sport ed altre discipline, fatta eccezione per quelli espressamente previsti per legge	domande soddisfatte domande presentate	0,0000	0,0000	0,0000	costo totale numero iscritti	0,00	0,00	0,00	provento totale numero iscritti	0,00	0,00	0,00
7. Giardini zoologici e botanici	numero visitatori popolazione	0,0000	0,0000	0,0000	costo totale mq superficie	0,00	0,00	0,00	provento totale numero visitatori	0,00	0,00	0,00
8. Impianti sportivi	numero impianti popolazione	0,0004	0,0004	0,0004	costo totale numero utenti	0,00	0,00	0,00	provento totale numero utenti	0,00	0,00	0,00
9. Mattatoi pubblici	quintali carni macellate popolazione	0,0000	0,0000	0,0000	costo totale quintali carni macellate	0,00	0,00	0,00	provento totale quintali carni macellate	0,00	0,00	0,00
10. Mense	domande soddisfatte domande presentate	0,0000	0,0000	0,0000	costo totale numero pasti offerti	0,00	0,00	0,00	provento totale numero pasti offerti	0,00	0,00	0,00
11. Mense scolastiche	domande soddisfatte domande presentate	1,0000	1,0000	1,0000	costo totale numero pasti offerti	6,46	5,97	5,91	provento totale numero pasti offerti	3,06	2,78	3,24
12. Mercati e fiere attrezzate					costo totale mq superficie occupata	0,00	0,00	0,00	provento totale mq superficie occupata	0,00	0,00	0,00
13. Pesa pubblica					costo totale numero servizi resi	0,00	0,00	0,00	provento totale numero servizi resi	0,00	0,00	0,00
14. Servizi turistici diversi: stabilimenti balneari, approdi turistici e simili					costo totale popolazione	0,00	0,00	0,00	provento totale popolazione	0,00	0,00	0,00
15. Spurgo pozzi neri	domande soddisfatte domande presentate	0,0000	0,0000	0,0000	costo totale numero interventi	0,00	0,00	0,00	provento totale numero interventi	0,00	0,00	0,00
16. Teatri	numero spettatori nr. posti disponibili x nr. rappresentazioni	0,0000	0,0000	0,0000	costo totale numero spettatori	0,00	0,00	0,00	provento totale numero spettatori	0,00	0,00	0,00
17. Musei, pinacoteche, gallerie e mostre	numero visitatori numero istituzioni	0,0000	0,0000	0,0000	costo totale numero visitatori	0,00	0,00	0,00	provento totale numero visitatori	0,00	0,00	0,00
18. Spettacoli												
19. Trasporti di carni macellate					costo totale quintali carni macellate	0,00	0,00	0,00	provento totale quintali carni macellate	0,00	0,00	0,00
20. Trasporti funebri, pompe funebri e illuminazioni votive	domande soddisfatte domande presentate	1,0000	1,0000	0,0000	costo totale nr. servizi prestati	0,00	0,00	0,00	provento totale numero servizi resi	0,00	0,00	0,00
21. Uso di locali adibiti stabilimento ed esclusivamente a riunioni non istituzionali: auditorium, palazzi dei congressi e simili	domande soddisfatte domande presentate	0,0000	0,0000	0,0000	costo totale nr. giorni d'utilizzo	0,00	0,00	0,00	provento totale nr. giorni d'utilizzo	0,00	0,00	0,00
22. Altri servizi	domande soddisfatte domande presentate	1,0000	1,0000	1,0000	costo totale numero utenti	540,13	566,45	509,36	provento totale numero utenti	102,22	105,07	103,66

CONTO DEL BILANCIO

Piano degli indicatori di bilancio
Indicatori sintetici

Piano degli indicatori di bilancio
Indicatori sintetici
Rendiconto esercizio 2016

TIPOLOGIA INDICATORE	DEFINIZIONE	VALORE INDICATORE (percentuale)
1 Rigidità strutturale di bilancio		
1.1 Incidenza spese rigide (ripiano disavanzo, personale e debito) su entrate correnti	[ripiano disavanzo a carico dell'esercizio + Impegni (Macroaggregati 1.1 "Redditi di lavoro dipendente" + pdc 1.02.01.01.000 "IRAP" - FPV entrata concernente il Macroaggregato 1.1 + FPV personale in uscita 1.1 + 1.7 "Interessi passivi" + Titolo 4 Rimborsio prestiti)] / (Accertamenti primi tre titoli Entrate + Utilizzo Fondo Anticipazione DL 35/2013)	32,47
2 Entrate correnti		
2.1 Incidenza degli accertamenti di parte corrente sulle previsioni iniziali di parte corrente	Totale accertamenti primi tre titoli di entrata / Stanziammenti iniziali di competenza dei primi tre titoli delle Entrate	102,9
2.2 Incidenza degli accertamenti di parte corrente sulle previsioni definitive di parte corrente	Totale accertamenti primi tre titoli di entrata / Stanziammenti definitivi di competenza dei primi tre titoli delle Entrate	100,16
2.3 Incidenza degli accertamenti delle entrate proprie sulle previsioni iniziali di parte corrente	Totale accertamenti (pdc E.1.01.00.00.000 "Tributi" - "Compartecipazioni di tributi" E.1.01.04.00.000 + E.3.00.00.00.000 "Entrate extratributarie") / Stanziammenti iniziali di competenza dei primi tre titoli delle Entrate	89,59
2.4 Incidenza degli accertamenti delle entrate proprie sulle previsioni definitive di parte corrente	Totale accertamenti (pdc E.1.01.00.00.000 "Tributi" - "Compartecipazioni di tributi" E.1.01.04.00.000 + E.3.00.00.00.000 "Entrate extratributarie") / Stanziammenti definitivi di competenza dei primi tre titoli delle Entrate	87,2
2.5 Incidenza degli incassi correnti sulle previsioni iniziali di parte corrente	Totale incassi c/competenza e c/residui dei primi tre titoli di entrata / Stanziammenti iniziali di cassa dei primi tre titoli delle Entrate	68,03
2.6 Incidenza degli incassi correnti sulle previsioni definitive di parte corrente	Totale incassi c/competenza e c/residui primi tre titoli di entrata / Stanziammenti definitivi di cassa dei primi tre titoli delle Entrate	93,91
2.7 Incidenza degli incassi delle entrate proprie sulle previsioni iniziali di parte corrente	Totale incassi c/competenza e c/residui (pdc E.1.01.00.00.000 "Tributi" - "Compartecipazioni di tributi" E.1.01.04.00.000 + E.3.00.00.00.000 "Entrate extratributarie") / Stanziammenti iniziali di cassa dei primi tre titoli delle Entrate	59,53
2.8 Incidenza degli incassi delle entrate proprie sulle previsioni definitive di parte corrente	Totale incassi c/competenza e c/residui (pdc E.1.01.00.00.000 "Tributi" - "Compartecipazioni di tributi" E.1.01.04.00.000 + E.3.00.00.00.000 "Entrate extratributarie") / Stanziammenti definitivi di cassa dei primi tre titoli delle Entrate	82,17
3 Anticipazioni dell'Istituto tesoriere		
3.1 Utilizzo medio Anticipazioni di tesoreria	Sommatoria degli utilizzi giornalieri delle anticipazioni nell'esercizio / (365 x max previsto dalla norma)	NC
3.2 Anticipazioni chiuse solo contabilmente	Anticipazione di tesoreria all'inizio dell'esercizio successivo / max previsto dalla norma	0
4 Spese di personale		
4.1 Incidenza della spesa di personale sulla spesa corrente	Impegni (Macroaggregato 1.1 "Redditi di lavoro dipendente" + pdc 1.02.01.01.000 "IRAP" + FPV personale in uscita 1.1 - FPV personale in entrata concernente il Macroaggregato 1.1) / Impegni (Spesa corrente - FCDE corrente + FPV concernente il Macroaggregato 1.1 - FPV di entrata concernente il Macroaggregato 1.1)	34,59

Piano degli indicatori di bilancio
Indicatori sintetici
Rendiconto esercizio 2016

TIPOLOGIA INDICATORE	DEFINIZIONE	VALORE INDICATORE (percentuale)
4.2	Incidenza del salario accessorio ed incentivante rispetto al totale della spesa di personale	5,57
4.3	Incidenza spesa personale flessibile rispetto al totale della spesa di personale <i>Indica come gli enti soddisfano le proprie esigenze di risorse umane, mixando le varie alternative contrattuali più rigide (personale dipendente) o meno rigide (forme di lavoro flessibile)</i>	2,12
4.4	Spesa di personale procapite (Indicatore di equilibrio dimensionale in valore assoluto)	200,44
5	Esternalizzazione dei servizi	
5.1	Indicatore di esternalizzazione dei servizi	36,58
6	Interessi passivi	
6.1	Incidenza degli interessi passivi sulle entrate correnti	0,86
6.2	Incidenza degli interessi passivi sulle anticipazioni sul totale della spesa per interessi passivi	0
6.3	Incidenza interessi di mora sul totale della spesa per interessi passivi	0
7	Investimenti	
7.1	Incidenza investimenti sul totale della spesa corrente e in conto capitale	14,52
7.2	Investimenti diretti procapite (in valore assoluto)	102,27

**Piano degli indicatori di bilancio
Indicatori sintetici
Rendiconto esercizio 2016**

TIPOLOGIA INDICATORE	DEFINIZIONE	VALORE INDICATORE (percentuale)
7.3 Contributi agli investimenti procapite (in valore assoluto)	Impegni per Macroaggregato 2.3 "Contributi agli investimenti" / popolazione residente (al 1° gennaio dell'esercizio di riferimento o, se non disponibile, al 1° gennaio dell'ultimo anno disponibile)	1,71
7.4 Investimenti complessivi procapite (in valore assoluto)	Impegni per Macroaggregati 2.2 "Investimenti fissi lordi e acquisto di terreni" e 2.3 "Contributi agli investimenti" / popolazione residente (al 1° gennaio dell'esercizio di riferimento o, se non disponibile, al 1° gennaio dell'ultimo anno disponibile)	103,98
7.5 Quota investimenti complessivi finanziati dal risparmio corrente	Margine corrente di competenza / [Impegni + relativi FPV (Macroaggregato 2.2 "Investimenti fissi lordi e acquisto di terreni" + Macroaggregato 2.3 "Contributi agli investimenti")] (9)	95,69
7.6 Quota investimenti complessivi finanziati dal saldo positivo delle partite finanziarie	Saldo positivo delle partite finanziarie / [Impegni + relativi FPV (Macroaggregato 2.2 "Investimenti fissi lordi e acquisto di terreni" + Macroaggregato 2.3 "Contributi agli investimenti")] (9)	0
7.7 Quota investimenti complessivi finanziati da debito	Accertamenti (Titolo 6 "Accensione prestiti" - Categoria 6.02.02 "Anticipazioni" - Categoria 6.03.03 "Accensione prestiti a seguito di escussione di garanzie" - Accensioni di prestiti da rinegoziazioni) / [Impegni + relativi FPV (Macroaggregato 2.2 "Investimenti fissi lordi e acquisto di terreni" + Macroaggregato 2.3 "Contributi agli investimenti")] (9)	0
8 Analisi dei residui		
8.1 Incidenza nuovi residui passivi di parte corrente su stock residui passivi correnti	Totale residui passivi titolo 1 di competenza dell'esercizio / Totale residui passivi titolo 1 al 31 dicembre	88,12
8.2 Incidenza nuovi residui passivi in c/capitale su stock residui passivi in conto capitale al 31 dicembre	Totale residui passivi titolo 2 di competenza dell'esercizio/ Totale residui titolo 2 al 31 dicembre	96,54
8.3 Incidenza nuovi residui passivi per incremento attività finanziarie su stock residui passivi per incremento attività finanziarie al 31 dicembre	Totale residui passivi titolo 3 di competenza dell'esercizio / Totale residui passivi titolo 3 al 31 dicembre	NC
8.4 Incidenza nuovi residui attivi di parte corrente su stock residui attivi di parte corrente	Totale residui attivi titoli 1,2,3 di competenza dell'esercizio / Totale residui attivi titolo 1, 2, 3 al 31 dicembre	56,68
8.5 Incidenza nuovi residui attivi in c/capitale su stock residui attivi in c/capitale	Totale residui attivi titolo 4 di competenza dell'esercizio / Totale residui attivi titolo 4 al 31 dicembre	56,9
8.6 Incidenza nuovi residui attivi per riduzione di attività finanziarie su stock residui attivi per riduzione di attività finanziarie	Totale residui attivi titolo 5 di competenza dell'esercizio / Totale residui attivi titolo 5 al 31 dicembre	NC
9 Smantimento debiti non finanziari		
9.1 Smantimento debiti commerciali nati nell'esercizio	Pagamenti di competenza (Macroaggregati 1.3 "Acquisto di beni e servizi" + 2.2 "Investimenti fissi lordi e acquisto di terreni") / Impegni di competenza (Macroaggregati 1.3 "Acquisto di beni e servizi" + 2.2 "Investimenti fissi lordi e acquisto di terreni")	75,42

Piano degli indicatori di bilancio
Indicatori sintetici
Rendiconto esercizio 2016

TIPOLOGIA INDICATORE	DEFINIZIONE	VALORE INDICATORE (percentuale)
9.2 Smaltimento debiti commerciali nati negli esercizi precedenti	Pagamenti c/residui (Macroaggregati 1.3 "Acquisto di beni e servizi" + 2.2 "Investimenti fissi lordi e acquisto di terreni") / stock residui al 1° gennaio (Macroaggregati 1.3 "Acquisto di beni e servizi" + 2.2 "Investimenti fissi lordi e acquisto di terreni")	84,49
9.3 Smaltimento debiti verso altre amministrazioni pubbliche nati nell'esercizio	Pagamenti di competenza [Trasferimenti correnti a Amministrazioni Pubbliche (U.1.04.01.00.000) + Trasferimenti di tributi (U.1.05.00.00.000) + Fondi perequativi (U.1.06.00.00.000) + Contributi agli investimenti a Amministrazioni pubbliche (U.2.03.01.00.000) + Altri trasferimenti in conto capitale (U.2.04.01.00.000 + U.2.04.11.00.000 + U.2.04.16.00.000 + U.2.04.21.00.000)] / Impegni di competenza [Trasferimenti correnti a Amministrazioni Pubbliche (U.1.04.01.00.000) + Trasferimenti di tributi (U.1.05.00.00.000) + Fondi perequativi (U.1.06.00.00.000) + Contributi agli investimenti a Amministrazioni pubbliche (U.2.03.01.00.000) + Altri trasferimenti in conto capitale (U.2.04.01.00.000 + U.2.04.11.00.000 + U.2.04.16.00.000 + U.2.04.21.00.000)]	40,89
9.4 Smaltimento debiti verso altre amministrazioni pubbliche nati negli esercizi precedenti	Pagamenti in c/residui [Trasferimenti correnti a Amministrazioni Pubbliche (U.1.04.01.00.000) + Trasferimenti di tributi (U.1.05.00.00.000) + Fondi perequativi (U.1.06.00.00.000) + Contributi agli investimenti a Amministrazioni pubbliche (U.2.03.01.00.000) + Altri trasferimenti in conto capitale (U.2.04.01.00.000 + U.2.04.11.00.000 + U.2.04.16.00.000 + U.2.04.21.00.000)] / stock residui al 1° gennaio [Trasferimenti correnti a Amministrazioni Pubbliche (U.1.04.01.00.000) + Trasferimenti di tributi (U.1.05.00.00.000) + Fondi perequativi (U.1.06.00.00.000) + Contributi agli investimenti a Amministrazioni pubbliche (U.2.03.01.00.000) + Altri trasferimenti in conto capitale (U.2.04.01.00.000 + U.2.04.11.00.000 + U.2.04.16.00.000 + U.2.04.21.00.000)]	63,1
9.5 Indicatore annuale di tempestività dei pagamenti (di cui al <i>Comma 1, dell'articolo 9, DPCM del 22 settembre 2014</i>)	Giorni effettivi intercorrenti tra la data di scadenza della fattura o richiesta equivalente di pagamento e la data di pagamento ai fornitori moltiplicata per l'importo dovuto, rapportata alla somma degli importi pagati nel periodo di riferimento	-5,8
10 Debiti finanziari		
10.1 Incidenza estinzioni anticipate debiti finanziari	Impegni per estinzioni anticipate / Debito da finanziamento al 31 dicembre anno precedente (2)	0
10.2 Incidenza estinzioni ordinarie debiti finanziari	(Totale impegni Titolo 4 della spesa - Impegni estinzioni anticipate) / Debito da finanziamento al 31/12 anno precedente (2)	11,06

Piano degli indicatori di bilancio
Indicatori sintetici
Rendiconto esercizio 2016

TIPOLOGIA INDICATORE	DEFINIZIONE	VALORE INDICATORE (percentuale)
10.3 Sostenibilità debiti finanziari	[Impegni (Totale 1.7 "Interessi passivi" – "Interessi di mora" (U.1.07.06.02.000) – "Interessi per anticipazioni prestiti" (U.1.07.06.04.000) + Titolo 4 della spesa – estinzioni anticipate) – (Accertamenti Entrate categoria E.4.02.06.00.000 "Contributi agli investimenti direttamente destinati al rimborso di prestiti da amministrazioni pubbliche") + Trasferimenti in conto capitale per assunzione di debiti dell'amministrazione da parte di amministrazioni pubbliche (E.4.03.01.00.000) + Trasferimenti in conto capitale da parte di amministrazioni pubbliche per cancellazione di debiti dell'amministrazione (E.4.03.04.00.000)] / Accertamenti titoli 1, 2 e 3	3,45
10.4 Indebitamento procapite (in valore assoluto)	Debito di finanziamento al 31/12 (2) / popolazione residente (al 1° gennaio dell'esercizio di riferimento o, se non disponibile, al 1° gennaio dell'ultimo anno disponibile)	161,87
11 Composizione dell'avanzo di amministrazione (4)		
11.1 Incidenza quota libera di parte corrente nell'avanzo	Quota libera di parte corrente dell'avanzo/Avanzo di amministrazione (5)	5,35
11.2 Incidenza quota libera in c/capitale nell'avanzo	Quota libera in conto capitale dell'avanzo/Avanzo di amministrazione (6)	19,49
11.3 Incidenza quota accantonata nell'avanzo	Quota accantonata dell'avanzo/Avanzo di amministrazione (7)	41,78
11.4 Incidenza quota vincolata nell'avanzo	Quota vincolata dell'avanzo/Avanzo di amministrazione (8)	33,38
12 Disavanzo di amministrazione		
12.1 Quota disavanzo ripianato nell'esercizio	Disavanzo di amministrazione esercizio precedente – Disavanzo di amministrazione esercizio in corso / Totale Disavanzo esercizio precedente (3)	NC
12.2 Incremento del disavanzo rispetto all'esercizio precedente	Disavanzo di amministrazione esercizio in corso – Disavanzo di amministrazione esercizio precedente / Totale Disavanzo esercizio precedente (3)	NC
12.3 Sostenibilità patrimoniale del disavanzo	Totale disavanzo di amministrazione (3) / Patrimonio netto (1)	0
12.4 Sostenibilità disavanzo effettivamente a carico dell'esercizio	Disavanzo iscritto in spesa del conto del bilancio / Accertamenti dei titoli 1, 2 e 3 delle entrate	0
13 Debiti fuori bilancio		
13.1 Debiti riconosciuti e finanziati	Importo Debiti fuori bilancio riconosciuti e finanziati / Totale impegni titolo I e titolo II	0,38
13.2 Debiti in corso di riconoscimento	Importo debiti fuori bilancio in corso di riconoscimento/Totale accertamento entrate dei titoli 1, 2 e 3	0
13.3 Debiti riconosciuti e in corso di finanziamento	Importo Debiti fuori bilancio riconosciuti e in corso di finanziamento/Totale accertamento entrate dei titoli 1, 2 e 3	0,39
14 Fondo pluriennale vincolato		

**Piano degli indicatori di bilancio
Indicatori sintetici
Rendiconto esercizio 2016**

TIPOLOGIA INDICATORE	DEFINIZIONE	VALORE INDICATORE (percentuale)
14.1 Utilizzo del FPV	(Fondo pluriennale vincolato corrente e capitale iscritto in entrata del bilancio - Quota del fondo pluriennale vincolato corrente e capitale non utilizzata nel corso dell'esercizio e rinviata agli esercizi successivi) / Fondo pluriennale vincolato corrente e capitale iscritto in entrata nel bilancio (Per il FPV riferirsi ai valori riportati nell'allegato del rendiconto concernente il FPV, totale delle colonne a) e c)	75,24
15 Partite di giro e conto terzi		
15.1 Incidenza partite di giro e conto terzi in entrata	Totale accertamenti Entrate per conto terzi e partite di giro / Totale accertamenti primi tre titoli delle entrate (al netto dell'anticipazione sanitaria erogata dalla Tesoreria dello Stato e dei movimenti riguardanti la GSA e i conti di tesoreria sanitari e non sanitari)	14,87
15.2 Incidenza partite di giro e conto terzi in uscita	Totale impegni Uscite per conto terzi e partite di giro / Totale impegni del titolo I della spesa (al netto del rimborso dell'anticipazione sanitaria erogata dalla Tesoreria dello Stato e dei movimenti riguardanti la GSA e i conti di tesoreria sanitari e non sanitari)	16,79

- (1) Il Patrimonio Netto è pari alla Lettera A) dello stato patrimoniale passivo. Le Autonomie speciali che adottano il DLgs 118/2011 a decorrere dal 2016 elaborano l'indicators
- (2) Il debito da finanziamento è pari alla Lettera D1 dello stato patrimoniale passivo. Le Autonomie speciali che adottano il DLgs 118/2011 a decorrere dal 2016 elaborano l'indicators
- (3) Indicatore da rappresentare solo in caso di disavanzo di amministrazione. Il disavanzo di amministrazione è pari alla lettera E dell'allegato al rendiconto riguardante il risultato di amministrazione dell'esercizio di riferimento, al netto del disavanzo da debito autorizzato e non contratto.
- (4) Da compilare solo se la voce E dell'allegato al rendiconto concernente il risultato di amministrazione è positivo o pari a 0.
- (5) La quota libera di parte corrente del risultato di amministrazione è pari alla voce E riportata nell'allegato a) al rendiconto. Il risultato di amministrazione è pari alla lettera A del predetto allegato a).
- (6) La quota libera in c/capitale del risultato di amministrazione è pari alla voce D riportata nell'allegato a) al rendiconto. Il risultato di amministrazione è pari alla lettera A riportata nel predetto allegato a).
- (7) La quota accantonata del risultato di amministrazione è pari alla voce B riportata nell'allegato a) al rendiconto. Il risultato di amministrazione è pari alla lettera A del predetto allegato a).
- (8) La quota vincolata del risultato di amministrazione è pari alla voce C riportata nell'allegato a) al rendiconto. Il risultato di amministrazione è pari alla lettera A riportata nel predetto allegato a).
- (9) Indicare al numeratore solo la quota del finanziamento destinata alla copertura di investimenti, e al denominatore escludere gli investimenti che, nell'esercizio, sono finanziati dal FPV.

Piano degli indicatori di bilancio
Indicatori analitici concernenti la composizione delle entrate e l'effettiva capacità di riscossione
Rendiconto esercizio 2016

Titolo Tipologia	Denominazione	Composizione delle entrate (valori percentuali)				Percentuale di riscossione				
		Previsioni iniziali competenza/ totale previsioni iniziali competenza	Previsioni definitive competenza/ totale previsioni definitive competenza	Accertamenti/ Totale Accertamenti	% di riscossione prevista nel bilancio di previsione iniziale: Previsioni iniziali cassa/ (previsioni iniziali competenza + residui)	% di riscossione prevista nelle previsioni definitive: Previsioni definitive cassa/ (previsioni definitive competenza + residui)	% di riscossione complessiva: (Riscossioni c/comp+ Riscossioni c/residui)/ (Accertamenti + residui definitivi iniziali)	% di riscossione dei crediti esigibili nell'esercizio: Riscossioni c/comp/ Accertamenti di competenza	% di riscossione dei crediti esigibili negli esercizi precedenti: Riscossioni c/residui/ residui definitivi iniziali	
TITOLO 1	Entrate con cura di natura tributaria, contributiva e perequativa									
10101	Tipologia 101: imposte, tasse e proventi assimilati	51,45	49,5	55,43	100	66,85	65,85	70,4	56,67	
10104	Tipologia 104: Compartecipazioni di tributi	0	0	0	NC	NC	NC	NC	NC	
10301	Tipologia 301: Fondi perequativi da Amministrazioni Centrali	7,4	7,03	7,72	100	100	91,64	91,5	100	
10302	Tipologia 302: Fondi perequativi dalla Regione o Provincia autonoma	0	0	0	NC	NC	NC	NC	NC	
10000	Totale TITOLO 1: Entrate correnti di natura tributaria, contributiva e perequativa	58,85	56,53	63,15	100	71,57	68,08	72,98	56,87	
TITOLO 2	Trasferimenti correnti									
20101	Tipologia 101: Trasferimenti correnti da Amministrazioni pubbliche	3,02	2,96	2,61	100	67,53	60,67	78,99	33,08	
20102	Tipologia 102: Trasferimenti correnti da Famiglie	0	0	0	NC	NC	NC	NC	NC	
20103	Tipologia 103: Trasferimenti correnti da Imprese	0	0	0	NC	NC	NC	NC	NC	
20104	Tipologia 104: Trasferimenti correnti da Istituzioni Sociali Private	0	0	0	NC	NC	NC	NC	NC	
20105	Tipologia 105: Trasferimenti correnti dall'Unione europea e dal Resto del Mondo	0	0,14	0,15	NC	100	76,72	76,72	NC	
20000	Totale TITOLO 2: Trasferimenti correnti	3,02	3,1	2,76	100	68,5	61,21	78,87	33,08	
TITOLO 3	Entrate esauribili									
30100	Tipologia 100: Vendita di beni e servizi e proventi derivanti dalla gestione dei beni	8,4	8,49	9,65	100	70,89	64,87	57,93	76,99	
30200	Tipologia 200: Proventi derivanti dall'attività di controllo e repressione delle irregolarità e degli illeciti	0,77	0,65	0,52	100	32,22	40,37	85,72	17,32	
30300	Tipologia 300: Interessi attivi	0,08	0,1	0,13	100	77,88	96,68	96,68	NC	
30400	Tipologia 400: Altre entrate da redditi da capitale	0,02	0,08	0,09	100	89,43	100	100	100	
30500	Tipologia 500: Rimborsi e altre entrate correnti	4,29	4,71	4,72	100	78,35	62,78	58,74	71,85	
30000	Totale TITOLO 3: Entrate esauribili	13,57	14,04	15,12	100	70,09	62,78	60,09	67,36	
TITOLO 4	Entrate in conto capitale									
40100	Tipologia 100: Tributi in conto capitale	0,35	0,46	0,52	100	100	100	100	NC	

Piano degli indicatori di bilancio
Indicatori analitici concernenti la composizione delle entrate e l'effettiva capacità di riscossione
Rendiconto esercizio 2016

Titolo Tipologia	Denominazione	Composizione delle entrate (valori percentuali)					Percentuale di riscossione				
		Previsioni iniziali competenza/ totale previsioni iniziali competenza	Previsioni definitive competenza/ totale previsioni definitive competenza	Accertamenti/ Totale Accertamenti	% di riscossione prevista nel bilancio di previsione iniziale: Previsioni iniziali cassa/ (previsioni iniziali competenza + residui)	% di riscossione prevista nelle previsioni definitive cassa/ (previsioni definitive competenza + residui)	% di riscossione complessiva: (Riscossioni c/comp + Riscossioni c/residui) (Accertamenti + residui definitivi iniziali)	% di riscossione dei crediti esigibili nell'esercizio: Riscossioni c/comp/ Accertamenti di competenza	% di riscossione dei crediti esigibili negli esercizi precedenti: Riscossioni c/residui/ residui definitivi iniziali		
40200	Tipologia 200: Contributi agli investimenti	1,64	1,87	2,21	100	68,83	33,82	34,23	33,16		
40300	Tipologia 300: Altri trasferimenti in conto capitale	0	0	0	NC	NC	NC	NC	NC		
40400	Tipologia 400: Entrate da alienazione di beni materiali e immateriali	0,11	0,12	0,14	100	87,23	100	100	NC		
40500	Tipologia 500: Altre entrate in conto capitale	2,94	3,58	4,03	100	95,81	100	100	100		
40000	Totale TITOLO 4: Entrate in conto capitale	5,05	6,04	6,9	100	84,51	71,67	78,93	38,51		
TITOLO 5	Entrate da riduzione di attività immateriale										
50100	Tipologia 100: Alienazione di attività finanziarie	0	0	0,02	NC	NC	100	100	NC		
50200	Tipologia 200: Riscossione crediti di breve termine	0	0	0	NC	NC	NC	NC	NC		
50300	Tipologia 300: Riscossione crediti di medio-lungo termine	0	0	0	NC	NC	NC	NC	NC		
50400	Tipologia 400: Altre entrate per riduzione di attività finanziarie	0	1,69	0	NC	100	NC	NC	NC		
50000	Totale TITOLO 5: Entrate da riduzione di attività finanziarie	0	1,69	0,02	NC	100	100	100	NC		
TITOLO 6	Accensione prestiti										
60100	Tipologia 100: Emissione di titoli obbligazionari	0	0	0	NC	NC	NC	NC	NC		
60200	Tipologia 200: Accensione prestiti a breve termine	0	0	0	NC	NC	NC	NC	NC		
60300	Tipologia 300: Accensione mutui e altri finanziamenti a medio lungo termine	0	0	0	100	100	60,75	NC	60,75		
60400	Tipologia 400: Altre forme di indebitamento	0	0	0	NC	NC	NC	NC	NC		
60000	Totale TITOLO 6: Accensione prestiti	0	0	0	100	100	60,75	NC	60,75		
TITOLO 7	Anticipazioni da istituto tesoriere/cassiere										
70100	Tipologia 100: Anticipazioni da istituto tesoriere/cassiere	0	0	0	NC	NC	NC	NC	NC		
70000	Totale TITOLO 7: Anticipazioni da istituto tesoriere/cassiere	0	0	0	NC	NC	NC	NC	NC		
TITOLO 9	Entrate per conto terzi e patrate di giro										
90100	Tipologia 100: Entrate per patrate di giro	15,28	14,57	10,8	100	100	98,79	98,78	100		

Piano degli indicatori di bilancio
Indicatori analitici concernenti la composizione delle entrate e l'effettiva capacità di riscossione
Rendiconto esercizio 2016

Titolo Tipologia	Composizione delle entrate (valori percentuali)					Percentuale di riscossione				
	Previsioni iniziali competenza/ totale previsioni iniziali competenza	Previsioni definitive competenza/ totale previsioni definitive competenza	Accertamenti/ Totale Accertamenti	% di riscossione prevista nel bilancio di previsione iniziale: Previsioni iniziali cassa/ (previsioni iniziali competenza + residui)	% di riscossione prevista nelle previsioni definitive cassa/ (previsioni definitive + residui)	% di riscossione complessiva: (Riscossioni c/comp+ Riscossioni c/residui) (Accertamenti + residui definitivi iniziali)	% di riscossione nei crediti esigibili nell'esercizio: Riscossioni c/comp/ Accertamenti di competenza	% di riscossione dei crediti esigibili negli esercizi precedenti: Riscossioni c/residui definitivi iniziali		
90200	4,23	4,02	1,25	100	100	67,95	70,53	0		
90000	19,51	18,59	12,05	100	100	95,51	95,84	73,53		
TOTALE ENTRATE	100	100	100	110,61	87,34	69,46	74,36	57,69		

Piano degli indicatori di bilancio
Indicatori analitici concernenti la composizione delle spese per missioni e programmi
Rendiconto esercizio 2016

MISSIONI E PROGRAMMI		COMPOSIZIONE DELLE SPESE PER MISSIONI E PROGRAMMI (dati percentuali)						
		Previsioni iniziali			Previsioni definitive		Dati di rendiconto	
		Incidenza Missioni/Programmi: Previsioni stanziamento/ totale previsioni missioni	di cui Incidenza FPV: Previsioni stanziamento FPV/ Previsione FPV totale	Incidenza Missioni/Programmi: Previsioni stanziamento/ totale previsioni missioni	di cui Incidenza FPV: Previsioni stanziamento FPV/ Previsione FPV totale	Incidenza Missione programma: (Impegni + FPV)/(Totale impegni + Totale FPV)	di cui incidenza FPV: FPV / Totale FPV	di cui incidenza economie di spesa: Economie di competenzal/ Totale Economie di competenza
01	Organi istituzionali	1,07	0	1	0	1,19	0	0
02	Segreteria generale	6,93	0	6,62	14,2	7,58	14,2	5,49
03	Gestione economica, finanziaria, programmazione, provveditorato	2,3	0	3,59	0,66	2,45	0,66	6,85
04	Gestione delle entrate tributarie e servizi fiscali	1,39	0	1,39	0,85	1,59	0,85	0,48
05	Gestione dei beni demaniali e patrimoniali	2,86	0	2,92	0,39	3,04	0,39	1,69
06	Ufficio tecnico	1,55	0	1,61	2,07	1,78	2,07	1,13
07	Elezioni e consultazioni popolari - Anagrafe e stato civile	1,49	0	1,43	0,28	1,42	0,28	1,1
08	Statistica e sistemi informativi	0,52	0	0,56	0,08	0,63	0,08	0,15
09	Assistenza tecnico-amministrativa agli enti locali	0	0	0	0	0	0	0
010	Risorse umane	0	0	0,02	0	0,02	0	0,01
011	Altri servizi generali	0,08	0	0,1	0	0,09	0	0,08
TOTALE Missione 01 Servizi istituzionali, generali e di gestione		18,18	0	19,22	18,54	19,77	18,54	16,99
01	Uffici giudiziari	0	0	0	0	0	0	0
02	Casa circondariale e altri servizi	0	0	0	0	0	0	0
TOTALE Missione 02 Giustizia		0	0	0	0	0	0	0
01	Polizia locale e amministrativa	3,82	0	3,57	5,62	4,08	5,62	2,34

Piano degli indicatori di bilancio
Indicatori analitici concernenti la composizione delle spese per missioni e programmi
Rendiconto esercizio 2016

MISSIONI E PROGRAMMI		COMPOSIZIONE DELLE SPESE PER MISSIONI E PROGRAMMI (dati percentuali)											
		Previsioni Iniziali					Previsioni definitive					Dati di rendiconto	
		Incidenza Missioni/Programmi: Previsioni stanziamento/ Previsione FPV totale	di cui Incidenza FPV: Previsioni stanziamento FPV/ Previsione FPV totale	Incidenza Missioni/Programmi: Previsioni stanziamento/ totale previsioni missioni	di cui Incidenza FPV: Previsioni stanziamento FPV/ Previsione FPV totale	Incidenza Missione programma: (Impegni + FPV)/(Totale impegni + Totale FPV)	di cui Incidenza FPV: FPV / Totale FPV	di cui incidenza economie di spesa: Economie di competenza/ Totale Economie di competenza					
MISSIONE 03	02	0	0	0	0	0	0	0	0	0	0	0	
	TOTALE MISSIONE 03 Ordine pubblico e sicurezza	3,82	0	3,57	5,62	4,08	5,62	5,62	5,62	2,34			
MISSIONE 04	01	0,95	0,69	0,93	1,29	1	1,29	1,29	1,29	0,8			
	02	2,08	0	2,5	6,44	2,91	6,44	6,44	6,44	2,22			
	04	0	0	0	0	0	0	0	0	0			
	05	0	0	0	0	0	0	0	0	0			
	06	4,57	0	4,52	0,67	5,23	0,67	0,67	0,67	0,7			
	07	0,54	0	0,63	1,04	0,71	1,04	1,04	1,04	0,44			
	TOTALE MISSIONE 04 Istruzione e diritto allo studio	8,14	0,69	8,58	9,44	9,85	9,44	9,44	9,44	4,17			
MISSIONE 05	01	0	0	0	0	0	0	0	0	0			
	02	3,66	15,61	4,63	12,05	5,17	12,05	12,05	12,05	4,98			
	Totale Missione 05 Tutela e valorizzazione dei beni e attività culturali	3,66	15,61	4,63	12,05	5,17	12,05	12,05	12,05	4,98			
MISSIONE 06	01	0,72	0	0,25	0	0,26	0	0	0	0,14			
	02	0	0	0	0	0	0	0	0	0			
Totale Missione 06 Politiche giovanili sport e tempo libero	0,72	0	0,25	0	0,26	0	0	0	0,14				

Piano degli indicatori di bilancio
Indicatori analitici concernenti la composizione delle spese per missioni e programmi
Rendiconto esercizio 2016

MISSIONI E PROGRAMMI		COMPOSIZIONE DELLE SPESE PER MISSIONI E PROGRAMMI (dati percentuali)									
		Previsioni iniziali					Previsioni definitive			Dati di rendiconto	
		Incidenza Missioni/Programmi: Previsioni stanziamento/ totale previsioni missioni	di cui Incidenza FPV: Previsioni stanziamento FPV/ Previsione FPV totale	Incidenza Missioni/Programmi: Previsioni stanziamento/ totale previsioni missioni	di cui Incidenza FPV: Previsioni stanziamento FPV/ Previsione FPV totale	Incidenza Missione programma: (Impegni + FPV)/(Totale impegni + Totale FPV)	di cui Incidenza FPV: FPV / Totale FPV	di cui incidenza economie di spesa: Economie di competenza/ Totale Economie di competenza			
Missione 07 Turismo	01	0	0	0	0	0	0,01	0	0	0	
	Totale Missione 07 Turismo	0	0	0	0	0	0,01	0	0	0	
Missione 08 Assetto del territorio ed edilizia abitativa	01	1,93	3,83	1,9	2,37	2,05	2,37	1,48	2,37	1,48	
	02	0,5	0	0,52	0	0,56	0	0,19	0	0,19	
	Totale Missione 08 Assetto del territorio ed edilizia abitativa	2,43	3,83	2,41	2,37	2,61	2,37	1,67	2,37	1,67	
Missione 09 Sviluppo sostenibile e tutela del territorio e dell'ambiente	01	0,57	14,94	0,52	6,71	0,57	6,71	2,28	6,71	2,28	
	02	1,82	0,3	1,89	1,01	2,14	1,01	0,71	1,01	0,71	
	03	17,03	0	16,03	0,59	16,92	0,59	7,95	0,59	7,95	
	04	0,36	0	0,34	1,15	0,38	1,15	0,45	1,15	0,45	
	05	0	0	0	0	0	0	0	0	0	
	06	0	0	0	0	0	0	0	0	0	
	07	0	0	0	0	0	0	0	0	0	
	08	0	0	0	0	0	0	0	0	0	
Totale Missione 09 Sviluppo sostenibile e tutela del territorio e dell'ambiente	19,78	15,24	18,79	9,45	20,01	9,45	11,39	9,45	11,39		

Piano degli indicatori di bilancio
Indicatori analitici concernenti la composizione delle spese per missioni e programmi
Rendiconto esercizio 2016

MISSIONI E PROGRAMMI		COMPOSIZIONE DELLE SPESE PER MISSIONI E PROGRAMMI (dati percentuali)					
		Previsioni iniziali			Previsioni definitive		Dati di rendiconto
		Incidenza Missioni/Programmi: Previsioni stanziamento/ totale previsioni missioni	di cui Incidenza FPV: Previsioni stanziamento FPV/ Previsione FPV totale	Incidenza Missioni/Programmi: Previsioni stanziamento/ totale previsioni missioni	di cui Incidenza FPV: Previsioni stanziamento FPV/ Previsione FPV totale	Incidenza Missione programma: (Impegni + FPV)/(Totale impegni + Totale FPV)	di cui incidenza economie di spesa: Economie di competenza/ Totale Economie di competenza
partecipazioni finanziarie	Totale Missione 60 Anticipazioni finanziarie	0	0	0	0	0	0
	01 Servizi per conto terzi - Partite di giro	17,09	0	16,02	0	11,23	28,58
Missione 99 Servizi per conto terzi	Anticipazioni per il finanziamento del sistema nazionale sanitario	0	0	0	0	0	0
	Totale Missione 99 Servizi per conto terzi	17,09	0	16,02	0	11,23	28,58

Piano degli indicatori di bilancio
Indicatori concernenti la capacità di pagare spese per missioni e programmi
Rendiconto esercizio 2016

MISSIONI E PROGRAMMI		CAPACITA' DI PAGARE SPESE NEL CORSO DELL'ESERCIZIO 2016 (dati percentuali)						
		Capacità di pagamento nel bilancio di previsione iniziale: Previsioni iniziali cassa/ (residui +previsioni iniziali competenza- FFV)	Capacità di pagamento nelle previsioni definitive: Previsioni definitive cassa/ (residui +previsioni definitive competenza- FPV)	Capacità di pagamento a consuntivo: (Pagam. c/comp+ Pagam. c/residui) / (Impegni + residui definitivi iniziali)	Capacità di pagamento delle spese nell'esercizio: Pagam. c/comp/ Impegni	Capacità di pagamento delle spese esigibili negli esercizi precedenti: Pagam. c/residui / residui definitivi iniziali		
Missione 01 Servizi istituzionali, generali e di gestione	01	100	92,92	88,01	87,64	91,37		
	02	100	105,79	95	95,72	90,04		
	03	100	98,93	96,78	96,72	100		
	04	100	94,58	85,44	90,81	66,53		
	05	100	98,01	87,39	88,94	71,18		
	06	100	105,77	87,18	89,5	62,11		
	07	100	101,42	88,54	88,52	100		
	08	100	78,17	69,38	69,26	70,41		
	09	NC	NC	NC	NC	NC		
	010	100	100	0	0	0		
	011	100	100	77,49	71,53	100		
TOTALE Missione 01 Servizi istituzionali, generali e di gestione		100	100,39	90,31	91,56	79,36		
Missione 02 Giustizia	01	NC	NC	NC	NC	NC		
	02	NC	NC	NC	NC	NC		
TOTALE Missione 02 Giustizia		NC	NC	NC	NC	NC		
Missione 03 Ordine pubblico e sicurezza	01	100	111,02	95,22	96,05	72,46		
	02	NC	NC	NC	NC	NC		
	TOTALE MISSIONE 03 Ordine pubblico e sicurezza		100	111,02	95,22	96,05	72,46	
Missione 04 Istruzione e diritto allo studio	01	102,05	98,1	70,93	70,13	73,78		
	02	100	107,67	79,46	80,39	75,66		
	04	NC	NC	NC	NC	NC		
	05	NC	NC	NC	NC	NC		
	06	100	90,99	79,65	75,58	97,85		
	07	100	112,49	82,73	88,9	0		
	TOTALE MISSIONE 04 Istruzione e diritto allo studio		100,24	97,47	78,89	77,22	86,33	

Piano degli indicatori di bilancio
Indicatori concernenti la capacità di pagare spese per missioni e programmi
Rendiconto esercizio 2016

MISSIONI E PROGRAMMI		CAPACITA' DI PAGARE SPESE NEL CORSO DELL'ESERCIZIO 2016 (dati percentuali)						
		Capacità di pagamento nel bilancio di previsione iniziale: Previsioni iniziali cassa/ (residui +previsioni iniziali competenza- FPV)	Capacità di pagamento nelle previsioni definitive: Previsioni definitive cassa/ (residui +previsioni definitive competenza- FPV)	Capacità di pagamento a consuntivo: (Pagam. c/comp+ Pagam. c/residui) / (impegni + residui definitivi iniziali)	Capacità di pagamento delle spese nell'esercizio: Pagam. c/comp/ Impegni	Capacità di pagamento delle spese esigibili negli esercizi precedenti: Pagam. c/residui / residui definitivi iniziali		
Missione 05 Tutela e valorizzazione dei beni e delle attività culturali	01 Valorizzazione dei beni di interesse storico	100	100	100	100	100	NC	
	02 Attività culturali e interventi diversi nel settore culturale	116,54	93,06	94,53	95,26	75,09		
	Totale Missione 05 Tutela e valorizzazione dei beni e attività culturali	116,53	93,06	94,53	95,27	75,09		
Missione 06 Politiche giovanili sport e tempo libero	01 Sport e tempo libero	100	93,37	37,85	18,57	97,22		
	02 Giovani	NC	NC	NC	NC	NC		
	Totale Missione 06 Politiche giovanili sport e tempo libero	100	93,37	37,85	18,57	97,22		
Missione 07 Turismo	01 Sviluppo e la valorizzazione del turismo	100	100	100	100	100		
	Totale Missione 07 Turismo	100	100	100	100	100		
Missione 08 Assetto del territorio ed edilizia abitativa	01 Urbanistica e assetto del territorio	107,2	93,81	65,14	64,34	100		
	02 Edilizia residenziale pubblica e locale e piani di edilizia economico-iniziativa	100	89,63	78,83	74,79	97,16		
	Totale Missione 08 Assetto del territorio ed edilizia abitativa	105,41	92,72	68,8	66,79	97,88		
Missione 09 Sviluppo sostenibile e tutela del territorio e dell'ambiente	01 Difesa del suolo	983,16	100	NC	NC	NC		
	02 Tutela, valorizzazione e recupero ambientale	100,53	97,91	90,38	89,92	95,78		
	03 Rifiuti	100	91,39	77,33	74,77	88,56		
	04 Servizio idrico integrato	100	131,13	97,02	99,15	14,63		
	05 Aree protette, parchi naturali, protezione naturalistica e forestazione	100	100	100	NC	100		
	06 Tutela e valorizzazione delle risorse idriche	NC	NC	NC	NC	NC		
	07 Sviluppo sostenibile territorio montano piccoli Comuni	NC	NC	NC	NC	NC		
	08 Qualità dell'aria e riduzione dell'inquinamento	100	100	100	NC	100		
	Totale Missione 09 Sviluppo sostenibile e tutela del territorio e dell'ambiente	102,3	92,51	78,87	76,74	88,88		
	01 Trasporto ferroviario	NC	NC	NC	NC	NC		

Piano degli indicatori di bilancio
Indicatori concernenti la capacità di pagare spese per missioni e programmi
Rendiconto esercizio 2016

MISSIONI E PROGRAMMI		CAPACITA' DI PAGARE SPESE NEL CORSO DELL'ESERCIZIO 2016 (dati percentuali)				
		Capacità di pagamento nel bilancio di previsione iniziale: Previsioni iniziali cassa/ (residui +previsioni iniziali competenza- FPV)	Capacità di pagamento nelle previsioni definitive: Previsioni definitive cassa/ (residui +previsioni definitive competenza- FPV)	Capacità di pagamento a consuntivo: (Pagam. c/comp+ Pagam. c/residui) / (Impegni + residui definitivi iniziali)	Capacità di pagamento delle spese nell'esercizio: Pagam. c/comp/ Impegni	Capacità di pagamento delle spese esigibili negli esercizi precedenti: Pagam. c/residui / residui definitivi iniziali
Missione 10 Trasporti e diritto alla mobilità	02	100	100	47,28	50,27	0
	03	NC	NC	NC	NC	NC
	04	NC	NC	NC	NC	NC
	05	124,87	121,23	75,02	78,52	61,67
	Totale Missione 10 Trasporti e	124,14	120,68	74,28	77,83	61,2
Missione 11 Soccorso civile	01	100	88,51	87,13	83,62	100
	02	100	100	100	100	NC
	Totale Missione 11 Soccorso civile	100	92,36	90,21	88,3	100
	01	100	90,72	76,83	68,74	97,54
	02	NC	NC	NC	NC	NC
Missione 12 Diritti sociali, politiche sociali e famiglia	03	100	100	100	NC	100
	04	100	84,52	65,82	59,55	99,73
	05	NC	NC	NC	NC	NC
	06	100	100	95,78	95,56	100
	07	NC	NC	NC	NC	NC
Totale Missione 12 Diritti sociali, politiche sociali e famiglia	100	88,06	72,09	64,5	98,25	
Missione 13 Tutela	01	NC	NC	NC	NC	NC
	02	NC	NC	NC	NC	NC
	03	NC	NC	NC	NC	NC

Piano degli indicatori di bilancio
Indicatori concernenti la capacità di pagare spese per missioni e programmi
Rendiconto esercizio 2016

MISSIONI E PROGRAMMI		Capacità di pagamento nel bilancio di previsione iniziale: Previsioni iniziali cassa/ (residui +previsioni iniziali competenza- FPV)	Capacità di pagamento nelle previsioni definitive: Previsioni definitive cassa/ (residui +previsioni definitive competenza- FPV)	Capacità di pagamento a consuntivo: (Pagam. c/comp+ Pagam. c/residui) / (Impegni + residui definitivi iniziali)	Capacità di pagamento delle spese nell'esercizio: Pagam. c/comp/ Impegni	Capacità di pagamento delle spese esigibili negli esercizi precedenti: Pagam. c/residui / residui definitivi iniziali	
 della salute	04	Servizio sanitario regionale - ripiano di disavanzi sanitari relativi ad esercizi progressi	NC	NC	NC	NC	
	05	Servizio sanitario regionale - investimenti sanitari	NC	NC	NC	NC	
	06	Servizio sanitario regionale - restituzione maggiori gettiti SSN	NC	NC	NC	NC	
	07	Ulteriori spese in materia sanitaria	100	95,65	68,33	100	
	Totale Missione 13 Tutela della salute		100	95,65	68,33	100	
	 Missione 14 Sviluppo economico e competitività	01	Industria, PMI e Artigianato	100	NC	NC	NC
		02	Commercio - reti distributive - tutela dei consumatori	100	102,56	97,19	96,55
03		Ricerca e innovazione	NC	NC	NC	NC	
04		Reti e altri servizi di pubblica utilità	100	100	4,36	0	
Totale Missione 14 Sviluppo economico e competitività		100	131,71	81,95	86,01	37,47	
 Missione 15 Politiche per il lavoro e la formazione professionale	01	Servizi per lo sviluppo del mercato del lavoro	NC	NC	NC	NC	
	02	Formazione professionale	NC	NC	NC	NC	
	03	Sostegno all'occupazione	NC	NC	NC	NC	
	Totale Missione 15 Politiche per il lavoro e la formazione professionale		NC	NC	NC	NC	NC
 Missione 16 Agricoltura, politiche agroalimentari e pesca	01	Sviluppo del settore agricolo e del sistema agroalimentare	NC	NC	NC	NC	
	02	Caccia e pesca	NC	NC	NC	NC	
	Totale Missione 16 Agricoltura, politiche agroalimentari e pesca		NC	NC	NC	NC	NC
 Missione 17 Energia e diversificazione delle fonti energetiche	01	Fonti energetiche	NC	NC	NC	NC	
	Totale Missione 17 Energia e diversificazione delle fonti energetiche		NC	NC	NC	NC	
 Missione 18 Relazioni con le	01	Relazioni finanziarie con le altre autonomie territoriali	NC	NC	NC	NC	

Piano degli indicatori di bilancio
Indicatori concernenti la capacità di pagare spese per missioni e programmi
Rendiconto esercizio 2016

MISSIONI E PROGRAMMI		CAPACITA' DI PAGARE SPESE NEL CORSO DELL'ESERCIZIO 2016 (dati percentuali)				
altre autonomie territoriali e locali	Totale Missione 18 Relazioni con le altre autonomie territoriali e locali	Capacità di pagamento nel bilancio di previsione iniziale: Previsioni iniziali cassa/ (residui +previsioni iniziali competenza- FPV)	Capacità di pagamento a consuntivo: (Pagam. c/comp+ Pagam. c/residui) / (Impegni + residui definitivi iniziali)	Capacità di pagamento delle spese nell'esercizio: Pagam. c/comp/ Impegni	Capacità di pagamento delle spese esigibili negli esercizi precedenti: Pagam. c/residui / residui definitivi iniziali	
Missione 19 Relazioni internazionali	01 Relazioni internazionali e Cooperazione allo sviluppo	NC	NC	NC	NC	
	Totale Missione 19 Relazioni internazionali		NC	NC	NC	
	01 Fondo di riserva	100	493421,05	NC	NC	
Missione 20 Fondi e accantonamenti	02 Fondo crediti di dubbia esigibilità	100	0	NC	NC	
	03 Altri fondi	100	0	NC	NC	
	Totale Missione 20 Fondi e accantonamenti		100	8,16	NC	NC
Missione 50 Debito pubblico	01 Quota interessi ammortamento mutui e prestiti obbligazionari	NC	NC	NC	NC	
	02 Quota capitale ammortamento mutui e prestiti obbligazionari	100	100	100	NC	
	Totale Missione 50 Debito pubblico		100	100	100	NC
Missione 60 Anticipazioni finanziarie	01 Restituzione anticipazioni di tesoreria	NC	NC	NC	NC	
	Totale Missione 60 Anticipazioni finanziarie		NC	NC	NC	NC
Missione 99 Servizi per conto terzi	01 Servizi per conto terzi - Partite di giro	100	87,5	88,97	62,24	
	02 Anticipazioni per il finanziamento del sistema nazionale sanitario	NC	NC	NC	NC	
	Totale Missione 99 Servizi per conto terzi		100	87,5	88,97	62,24

Piano degli indicatori di bilancio
Quadro sintetico - Rendiconto finanziario - Allegato n. 2

Macro indicatore di primo livello	Nome indicatore	Calcolo indicatore	Fase di osservazione e unità di misura	Tempo di osservazione	Tipo Spiegazione dell'Indicatore	Note									
1 Rigidità strutturale di bilancio	1.1 Incidenza spese rigide (ripiano disavanzo, personale e debito) su entrate correnti	[ripiano disavanzo a carico dell'esercizio + Impegni (Macroaggregati 1.1 "Redditi di lavoro dipendente" + pdc 1.02.01.01.000 "IRAP" - FPV entrata concorrente il Macroaggregato 1.1 + FPV personale in uscita 1.1 + 1.7 "Interessi passivi" + Titolo 4 Rimborsio prestiti]] /	Impegni / Accertamenti (%)	Rendiconto	S	Incidenza spese rigide (personale e debito) su entrate correnti Escluso il disavanzo derivante da debiti autorizzati e non contratti									
		2 Entrate correnti	2.1 Incidenza degli accertamenti di parte corrente sulle previsioni iniziali di parte corrente	Totale accertamenti primi tre titoli di entrata /	Accertamenti / stanziamenti di competenza (%)	Rendiconto	S	Incidenza degli accertamenti di parte corrente sulle previsioni iniziali di parte corrente							
				2.2 Incidenza degli accertamenti di parte corrente sulle previsioni definitive di parte corrente	Totale accertamenti primi tre titoli di entrata /	Accertamenti / stanziamenti di competenza (%)	Rendiconto	S	Incidenza degli accertamenti di parte corrente sulle previsioni definitive di parte corrente						
					2.3 Incidenza degli accertamenti delle entrate proprie sulle previsioni iniziali di parte corrente	Totale accertamenti (pdc E.1.01.00.00.000 "Tributi" - "Compartecipazioni di tributi" E.1.01.04.00.000 + E.3.00.00.00.000 "Entrate extratributarie") /	Accertamenti / stanziamenti di competenza (%)	Rendiconto	S	Incidenza degli accertamenti delle entrate proprie sulle previsioni iniziali di parte corrente					
						2.4 Incidenza degli accertamenti delle entrate proprie sulle previsioni definitive di parte corrente	Totale accertamenti (pdc E.1.01.00.00.000 "Tributi" - "Compartecipazioni di tributi" E.1.01.04.00.000 + E.3.00.00.00.000 "Entrate extratributarie") /	Accertamenti / stanziamenti di competenza (%)	Rendiconto	S	Incidenza degli accertamenti delle entrate proprie sulle previsioni definitive di parte corrente				
							2.5 Incidenza degli incassi correnti sulle previsioni iniziali di parte corrente	Totale incassi c/competenza e c/residui dei primi tre titoli di entrata /	Incassi / stanziamenti di cassa (%)	Rendiconto	S	Incidenza degli incassi correnti sulle previsioni iniziali di parte corrente			
								2.6 Incidenza degli incassi correnti sulle previsioni definitive di parte corrente	Totale incassi c/competenza e c/residui dei primi tre titoli di entrata /	Incassi / stanziamenti di cassa (%)	Rendiconto	S	Incidenza degli incassi correnti sulle previsioni definitive di parte corrente		
									2.7 Incidenza degli incassi delle entrate proprie sulle previsioni iniziali di parte corrente	Totale incassi c/competenza e c/residui (pdc E.1.01.00.00.000 "Tributi" - "Compartecipazioni di tributi" E.1.01.04.00.000 + E.3.00.00.00.000 "Entrate extratributarie") /	Incassi / stanziamenti di cassa (%)	Rendiconto	S	Incidenza degli incassi delle entrate proprie sulle previsioni iniziali di parte corrente	
										2.8 Incidenza degli incassi delle entrate proprie sulle previsioni definitive di parte corrente	Totale incassi c/competenza e c/residui (pdc E.1.01.00.00.000 "Tributi" - "Compartecipazioni di tributi" E.1.01.04.00.000 + E.3.00.00.00.000 "Entrate extratributarie") /	Incassi / stanziamenti di cassa (%)	Rendiconto	S	Incidenza degli incassi delle entrate proprie sulle previsioni definitive di parte corrente

Piano degli indicatori di bilancio
Quadro sintetico - Rendiconto finanziario - Allegato n. 2

Macro indicatore di primo livello	Nom2 indicatore	Nome3 indicatore	Calcolo indicatore	Fase di osservazione e unità di misura	Tempo di osservazione	Tipo	Spiegazione dell'Indicatore	Note
3 Anticipazioni dell'Istituto tesoriere	3.1	Utilizzo medio	Sommatoria degli utilizzi giornalieri delle anticipazioni nell'esercizio / (365 x max previsto dalla norma)	Incastri (%)	Rendiconto	S	Utilizzo medio giornaliero delle anticipazioni di tesoreria nel corso dell'esercizio rapportate al massimo valore di ricorso alle stesse consentite dalla normativa di riferimento	dall'extracontabili
		3.2	Anticipazione di tesoreria al fine dell'esercizio successivo / max previsto dalla norma	Incastri (%)	Rendiconto	S	Valore delle anticipazioni in conto a quanto previsto dalla normativa vigente (il 10% delle entrate di competenza del titolo primo).	
4 Spesa di personale	4.1	Incidenza della spesa di personale sulla spesa corrente	(Macr. 1.1 + pdc 1.02.01.01 "IRAP" + FPV personale in uscita 1.1 - FPV personale in entrata concernente il Macr. 1.1) / (Titolo I - FCDE corrente + FPV macroaggr. 1.1 - FPV di entrata concernente il mac 1.1)	Impegno (%)	Rendiconto	S	Valutazione dell'incidenza della spesa di personale di competenza dell'anno rispetto al totale della spesa corrente. Entrambe le voci sono al netto del salario accessorio pagato nell'esercizio ma di competenza dell'esercizio precedente, e comprendono la quota di salario accessorio di competenza dell'esercizio ma la cui erogazione avverrà nell'esercizio successivo.	
		4.2	Incidenza del salario accessorio ed incentivante	(pdc 1.01.01.004 + 1.01.01.008 "indennità e altri compensi personale a tempo determinato e indeterminato" + pdc 1.01.003 + 1.01.01.007 "straordinario personale a tempo determinato e indeterminato" + FPV in uscita Macr. 1.1 - FPV di entrata concernente il Macr. 1.1) / (Macr. 1.1 + pdc 1.02.01.01 "IRAP" + FPV in uscita concernente il Macroaggregato 1.1 - FPV in entrata concernente il Macroaggregato 1.1)	Impegno (%)	Rendiconto	S	Incidenza del salario accessorio ed incentivante rispetto al totale della spesa di personale
5 Esternalizzazione dei servizi	5.1	Incidenza della spesa per personale flessibile	(pdc 1.03.02.010.000 "Consulenze interinale" + pdc U.1.03.02.11.000 "Prestazioni professionali e specialistiche") / (Macr. 1.1 + pdc 1.02.01.01 "IRAP" + FPV in uscita concernente il macr. 1.1 - FPV in entrata concernente il Macr. 1.1)	Impegno (%)	Rendiconto	S	Indica come gli enti soddisfiano le proprie esigenze di risorse umane, ricorrendo le varie alternative contrattuali più rigide (personale dipendente) o meno rigide (forme di lavoro flessibile)	
		4.4	Spesa di personale procapite (Indicatore di equilibrio dimensionale)	popolazione residente	Impegno / Popolazione residente (€)	Rendiconto	S	Popolazione al 1° gennaio dell'esercizio di riferimento o, se non disponibile, al 1° gennaio dell'ultimo anno disponibile
5 Esternalizzazione dei servizi	5.1	Indicatore di esternalizzazione dei servizi controllate	(pdc U.1.03.02.15.000 "Contratti di servizio pubblico" + pdc U.1.04.03.01.000 "Trasferimenti correnti a imprese controllate" + pdc U.1.04.03.02.000 "Trasferimenti correnti a altre imprese partecipate") / totale spese Titolo I	Impegno (%)	Rendiconto	S	Valutazione del ricorso a enti esterni all'amministrazione per la gestione e l'erogazione di servizi alla collettività	

Piano degli indicatori di bilancio

Quadro sinottico - Rendiconto finanziario - Allegato n. 2

Macro indicatore di primo livello	Nome indicatore	Calcolo indicatore	Fase di osservazione e unità di misura	Tempo di osservazione	Tipologia	Spiegazione dell'indicatore	Note
6 Interessi passivi	6.1 Incidenza degli interessi passivi sulle entrate correnti	Impegni Macroaggregato 1.7 "Interessi passivi" / Accertamenti primi tre titoli delle Entrate ("Entrate correnti")	Impegno / Accertamento (%)	Rendiconto	S	Valutazione dell'incidenza della spesa per interessi passivi sul totale delle entrate correnti	
	6.3 Incidenza degli interessi passivi sulle anticipazioni sul totale della spesa per interessi passivi	pdv U.1.07.06.04.000 "Interessi passivi su anticipazioni di tesoreria" / Impegni Macroaggregato 1.7 "Interessi passivi"	Impegno (%)	Rendiconto	S	Valutazione dell'incidenza degli interessi su anticipazioni sul totale della spesa per interessi passivi	
	6.4 Incidenza interessi di mora sul totale della spesa per interessi passivi	pdv U.1.07.06.02.000 "Interessi di mora" / Macroaggregato 1.7 "Interessi passivi"	Impegno (%)	Rendiconto	S	Valutazione dell'incidenza degli interessi di mora sul totale della spesa per interessi passivi	
	7.1 Incidenza Investimenti sul totale della spesa corrente e in conto capitale	(Macroaggregato 2.2 "Investimenti fissi lordi e acquisto di terreni" + Macroaggregato 2.3 "Contributi agli investimenti") / totale Impegni Titoli I-III	Impegni e pagamenti (%)	Rendiconto	S	Valutazione dell'incidenza della spesa per investimenti sul totale della spesa (corrente e in conto capitale)	
7 Investimenti	7.2 Investimenti diretti procapite (Indicatore di equilibrio dimensionale)	Impegni Macroaggregato 2.2 "Investimenti fissi lordi e acquisto di terreni" / popolazione residente	Impegni / Popolazione residente (€)	Rendiconto. Popolazione al 1° gennaio dell'esercizio di riferimento o, se non disponibile, al 1° gennaio dell'ultimo anno disponibile	S	Quota procapite degli investimenti diretti dell'ente	
	7.3 Contributi agli investimenti procapite (Indicatore di equilibrio dimensionale)	Impegni per Macroaggregato 2.2 "Contributi agli investimenti" / popolazione residente	Impegni / Popolazione residente (€)	Rendiconto. Popolazione al 1° gennaio dell'esercizio di riferimento o, se non disponibile, al 1° gennaio dell'ultimo anno disponibile	S	Quota procapite dei contributi agli investimenti	
	7.4 Investimenti complessivi procapite (Indicatore di equilibrio dimensionale)	Impegni (Macroaggregato 2.2 "Investimenti fissi lordi e acquisto di terreni" + Macroaggregato 2.3 "Contributi agli investimenti") / popolazione residente (dell'esercizio di riferimento o, se non disponibile, riferita all'ultimo dato disponibile)	Impegni / Popolazione residente (€)	Rendiconto. Popolazione al 1° gennaio dell'esercizio di riferimento o, se non disponibile, al 1° gennaio dell'ultimo anno disponibile	S	Quota procapite degli investimenti complessivi dell'ente	
	7.5 Quota investimenti complessivi finanziati dal risparmio corrente	Margine corrente di competenza / Impegni + relativi FPV terreni" + Macroaggregato 2.3 "Contributi agli investimenti")	Margine corrente di competenza / Impegni + FPV (%)	Rendiconto	S	Quota investimenti complessivi finanziati dal risparmio corrente	
							(5) Indicare al numeratore solo la quota del finanziamento destinata agli investimenti. Il denominatore, comprensivo della quota del FPV, non considera gli impegni riguardanti gli investimenti e i contributi agli investimenti finanziati nell'esercizio dal FPV. Nel primo esercizio del bilancio, il margine corrente è pari alla differenza tra le entrate correnti e le spese correnti. Titoli (I-III) dell'entrata - Titolo I della spesa. Negli esercizi successivi al primo si fa riferimento al margine corrente consolidato (di cui al principio contabile generale della competenza finanziaria).

Piano degli indicatori di bilancio
Quadro sinottico - Rendiconto finanziario - Allegato n. 2

Macro indicatore di primo livello	Nom. indicatore	Calcolo indicatore	Fase di osservazione e unità di misura	Tempo di osservazione	Tipo	Spiegazione dell'indicatore	Note	
8 Analisi dei residui finanziari	7.6	Quota investimenti complessivi finanziati dal saldo positivo delle partite finanziarie / Impegni + relativi FPV (Macroaggregato 2.2 "Investimenti fissi lordi e acquisto di terreni" + Macroaggregato 2.3 "Contributi agli investimenti")	Saldo positivo delle partite finanziarie / Impegni + FPV (%)	Rendiconto	S	Quota investimenti complessivi finanziati dal saldo positivo delle partite finanziarie	(9) Indicare al numeratore solo la quota del finanziamento destinata agli investimenti. Il denominatore, compreso della quota del FPV, non considera gli impegni riguardanti gli investimenti e i contributi agli investimenti finanziati nell'esercizio dal FPV. Il saldo positivo delle partite finanziarie è pari alla differenza tra il Titolo 1 delle entrate e il titolo III delle spese.	
	7.7	Quota investimenti complessivi finanziati da debito	Accertamenti ("Titolo 6 "Accensione prestiti" - Categoria 6.02.02 "Anticipazioni" - Categoria 6.03.03 "Accensione prestiti a anticipo di escussione di garanzie" - Accensioni di prestiti da rinegoziazioni) / Impegni + relativi FPV (Macroaggregato 2.2 "Investimenti fissi lordi e acquisto di terreni" + Macroaggregato 2.3 "Contributi agli investimenti")	Accertamenti / Impegni + FPV (%)	Rendiconto	Quota investimenti complessivi finanziati da debito	(8) Indicare al numeratore solo la quota del finanziamento destinata agli investimenti. Il denominatore, comprensivo della quota del FPV, non considera gli impegni riguardanti gli investimenti e i contributi agli investimenti finanziati nell'esercizio dal FPV. Il dato delle Accensioni di prestiti da rinegoziazioni è di natura contabile.	
	8.1	Incidenza nuovi residui passivi di parte corrente su stock residui passivi correnti / Totale residui passivi titolo 1 di competenza dell'esercizio	Residui passivi di competenza / Stock residui passivi (%)	Rendiconto	S	Incidenza dei residui sulla quota di impegni registrati nell'esercizio per ogni titolo di livello di spesa		
	8.2	Incidenza nuovi residui passivi in c/capitale su stock residui passivi in conto capitale al 31 dicembre	Residui passivi di competenza / Stock residui passivi (%)	Rendiconto	S	Incidenza dei residui attivi sulla quota di accertamenti registrati nell'esercizio per ogni titolo di livello di entrata		
	8.3	Incidenza nuovi residui passivi per incremento attività finanziaria su stock residui passivi per incremento attività finanziarie al 31 dicembre	Residui passivi di competenza / Stock residui passivi (%)	Rendiconto	S	Incidenza dei residui passivi sul totale di impegni registrati nell'esercizio		
	8.4	Incidenza nuovi residui attivi di parte corrente su stock residui attivi di parte corrente	Residui attivi di competenza / Stock residui attivi (%)	Rendiconto	S	Incidenza dei residui attivi sul totale di accertamenti registrati nell'esercizio		
	8.5	Incidenza nuovi residui attivi in c/capitale su stock residui attivi in c/capitale	Residui attivi di competenza / Stock residui attivi (%)	Rendiconto	S	Incidenza della formazione di nuovi residui attivi in c/capitale nell'esercizio rispetto allo stock di residui attivi in c/capitale al 31 dicembre		
	8.6	Incidenza nuovi residui attivi per riduzione di attività finanziarie su stock residui attivi per riduzione di attività finanziarie	Residui attivi di competenza / Stock residui attivi (%)	Rendiconto	S	Incidenza della formazione di nuovi residui attivi per riduzione di attività finanziarie rispetto allo stock di residui attivi per riduzione di attività finanziarie al 31 dicembre		
	9 Smaltimento debiti finanziari	9.1	Smaltimento debiti commerciali nati nell'esercizio	Pagamenti di competenza (Macroaggregati 1.3 "Acquisto di beni e servizi" + 2.2 "Investimenti fissi lordi e acquisto di terreni") / Impegni di competenza (Macroaggregati 1.3 "Acquisto di beni e servizi" + 2.2 "Investimenti fissi lordi e acquisto di terreni")	Rendiconto	S	Capacità dell'ente di provvedere al pagamento di debiti e impegni nel corso dell'esercizio nell'ambito del medesimo esercizio	
		9.2	Smaltimento debiti commerciali nati negli esercizi precedenti	Pagamenti in c/residui / Stock residui (%)	Rendiconto	S	Capacità dell'ente di provvedere allo smaltimento dei residui relativi ad anni precedenti nel corso dell'esercizio oggetto di osservazione	

Piano degli indicatori di bilancio
Quadro sinottico - Rendiconto finanziario - Allegato n. 2

Macro indicatore di primo livello	Nome indicatore	Calcolo indicatore	Fase di osservazione e unità di misura	Tempo di osservazione	Tipo	Spiegazione dell'Indicatore	Note
9.3	Smaltimento debiti verso altre amministrazioni pubbliche nati nell'esercizio	Pagamenti di competenza (Trasferimenti correnti a Amministrazioni Pubbliche (U.1.04.01.00.000) + Trasferimenti di tributi (U.1.05.00.00.000) + Fondi perequativi (U.1.06.00.00.000) + Contributi agli investimenti a Amministrazioni pubbliche (U.2.03.01.00.000) + Altri trasferimenti in conto capitale (U.2.04.01.00.000 + U.2.04.11.00.000 + U.2.04.16.00.000 + U.2.04.21.00.000)) / Impegni di competenza (Trasferimenti correnti a Amministrazioni Pubbliche (U.1.04.01.00.000) + Trasferimenti di tributi (U.1.05.00.00.000) + Fondi perequativi (U.1.06.00.00.000) + Contributi agli investimenti a Amministrazioni pubbliche (U.2.03.01.00.000) + Altri trasferimenti in conto capitale (U.2.04.01.00.000 + U.2.04.11.00.000 + U.2.04.16.00.000 + U.2.04.21.00.000))	Pagamenti di competenza / Impegni di competenza (%)	Rendiconto	S	Capacità di smaltimento, nell'esercizio, dei debiti non commerciali di competenza del medesimo esercizio, di parte corrente e in conto capitale, maturati dall'ente nei confronti di un'altra amministrazione pubblica	
			Pagamenti in c/residui (Trasferimenti correnti a Amministrazioni Pubbliche (U.1.04.01.00.000) + Trasferimenti di tributi (U.1.05.00.00.000) + Fondi perequativi (U.1.06.00.00.000) + Contributi agli investimenti a Amministrazioni pubbliche (U.2.03.01.00.000) + Altri trasferimenti in conto capitale (U.2.04.01.00.000 + U.2.04.11.00.000 + U.2.04.16.00.000 + U.2.04.21.00.000)) / stock residui al 1° gennaio (Trasferimenti correnti a Amministrazioni Pubbliche (U.1.04.01.00.000) + Trasferimenti di tributi (U.1.05.00.00.000) + Fondi perequativi (U.1.06.00.00.000) + Contributi agli investimenti a Amministrazioni pubbliche (U.2.03.01.00.000) + Altri trasferimenti in conto capitale (U.2.04.01.00.000 + U.2.04.11.00.000 + U.2.04.16.00.000 + U.2.04.21.00.000))	Pagamenti in c/residui / Stock residui (%)	Rendiconto	S	Capacità di smaltimento dello stock dei debiti non commerciali, di parte corrente e in conto capitale, maturati dall'ente nei confronti di un'altra amministrazione pubblica negli anni precedenti quello di osservazione
9.5	Indicatore annuale di tempestività dei pagamenti	Somma, per ciascuna fattura emessa a titolo corrispettivo di una transazione commerciale, dei giorni effettivi intercorrenti tra la data di scadenza della fattura o richiesta equivalente di pagamento e la data di pagamento ai fornitori moltiplicata per l'importo dovuto, rapportata alla somma degli importi pagati nel periodo di riferimento.	Giorni	Rendiconto	S	Indice, a livello annuale, la tempestività nei pagamenti da parte dell'amministrazione	
10	Debiti finanziari	Incidenza estinzioni anticipate debiti finanziari (di cui al comma 1, dell'articolo 9, Decreto del Presidente del Consiglio dei Ministri del 22 settembre 2014)	Impegni per estinzioni anticipate	Rendiconto	S	Incidenza delle estinzioni anticipate di debiti finanziari sul totale dei debiti da finanziamento al 31/12	(2) Il debito da finanziamento è pari alla Lettera DT dello stato patrimoniale pas.ivo. Le Autonomie speciali che adottano il DLgs 118/2011 a decorrere dal 2016 elaborano l'indicatore a decorrere dal 2017.
			Debito da finanziamento al 31/12 anno precedente (2)	Impegni su stock (%)	Rendiconto	S	Incidenza delle estinzioni ordinarie di debiti finanziari sul totale dei debiti da finanziamento al 31/12, al netto delle estinzioni anticipate
10.1	Incidenza estinzioni ordinarie debiti finanziari	(Totale impegni Titolo 4 della spesa - Impegni estinzioni anticipate) / Debito da finanziamento al 31/12 anno precedente (2)	Impegni su stock (%)	Rendiconto	S	Incidenza delle estinzioni ordinarie di debiti finanziari sul totale dei debiti da finanziamento al 31/12, al netto delle estinzioni anticipate	(2) Il debito da finanziamento è pari alla Lettera DT dello stato patrimoniale pas.ivo. Le Autonomie speciali che adottano il DLgs 118/2011 a decorrere dal 2016 elaborano l'indicatore a decorrere dal 2017.
			Debito da finanziamento al 31/12 anno precedente (2)	Impegni su stock (%)	Rendiconto	S	Incidenza delle estinzioni ordinarie di debiti finanziari sul totale dei debiti da finanziamento al 31/12, al netto delle estinzioni anticipate

Piano degli indicatori di bilancio
Quadro sinottico - Rendiconto finanziario - Allegato n. 2

Macro Indicatore di primo livello	Nome indicatore	Calcolo indicatore	Fase di osservazione e unità di misura	Tempo di osservazione	Tipo	Spiegazione dell'indicatore	Note
10.3	Sostenibilità debiti finanziari	Impegni					
		{Totale 1.7 "Interessi passivi" - "Interessi in mora" (U.1.07.06.02.000) - "Interessi per anticipazioni prestiti" (U.1.07.06.04.000) + Titolo 4 della spesa - estinzioni anticipate) - (Accertamenti Entrate categoria (E.4.02.06.00.000) "Contributi agli investimenti diretti destinati al rimborso di prestiti da amministrazioni pubbliche" +Trasferimenti in conto capitale per assunzione di debiti dell'amministrazione da parte di amministrazioni pubbliche (E.4.03.01.00.000) +Trasferimenti in conto capitale da parte di amministrazioni pubbliche per cancellazione di debiti dell'amministrazione (E.4.03.04.00.000)] /	Impegni su accertamenti (%)	Rendiconto	S	Situazione della sostenibilità dei debiti finanziari contratti dall'ente	
10.4	Indebitamento procapite	Accertamenti Titoli nn. 1, 2 e 3					
		Debito di finanziamento al 31/12 (2)	Debito / Popolazione residente (€)	Rendiconto	S	Situazione del livello di indebitamento pro capite dell'amministrazione	
11	Composizione dell'avanzo di amministrazione (4)	11.1 Incidenza quota libera di parte corrente nell'avanzo	Quota libera di parte corrente / Avanzo di amministrazione (5)	Quota libera di parte corrente dell'avanzo / Avanzo di amministrazione (%)	Rendiconto	S	(4) Da compilare solo se la voce E, dell'allegato al rendiconto concernente il risultato di amministrazione è positivo o pari a 0. (5) La quota libera di parte corrente del risultato di amministrazione è pari alla voce E riportata nell'allegato a) al rendiconto. Il risultato di amministrazione è pari alla lettera A del predetto allegato a)
		11.2 Incidenza quota libera in capitale nell'avanzo	Quota libera in conto capitale dell'avanzo / Avanzo di amministrazione (6)	Quota libera in conto capitale dell'avanzo / Avanzo di amministrazione (%)	Rendiconto	S	(4) Da compilare solo se la voce E, dell'allegato al rendiconto concernente il risultato di amministrazione è positivo o pari a 0. (5) La quota libera in capitale del risultato di amministrazione è pari alla voce D riportata nell'allegato a) al rendiconto. Il risultato di amministrazione è pari alla lettera A riportata nel predetto allegato a).
		11.3 Incidenza quota accantonata nell'avanzo	Quota accantonata dell'avanzo / Avanzo di amministrazione (7)	Quota accantonata dell'avanzo / Avanzo di amministrazione (%)	Rendiconto	S	(4) Da compilare solo se la voce E, dell'allegato al rendiconto concernente il risultato di amministrazione è positivo o pari a 0. (7) La quota accantonata del risultato di amministrazione è pari alla voce B riportata nell'allegato a) al rendiconto. Il risultato di amministrazione è pari alla lettera A del predetto allegato a).
11.4	Incidenza quota vincolata nell'avanzo	Quota vincolata dell'avanzo / Avanzo di amministrazione (8)	Quota vincolata dell'avanzo / Avanzo di amministrazione (%)	Rendiconto	S	(4) Da compilare solo se la voce E, dell'allegato al rendiconto concernente il risultato di amministrazione è positivo o pari a 0. (8) La quota vincolata del risultato di amministrazione è pari alla voce C riportata nell'allegato a) al rendiconto. Il risultato di amministrazione è pari alla lettera A riportata nel predetto allegato a).	

Piano degli indicatori di bilancio
Quadro sintetico - Rendiconto finanziario - Allegato n. 2

Macro indicatore di primo livello	Nome indicatore	Calcolo indicatore	Fase di osservazione e unità di misura	Tempo di osservazione	Tipo Spiegazione dell'indicatore	Note
12 Disavanzo di amministrazione	12.1 Quota disavanzo ripianato nell'esercizio	(Disavanzo di amministrazione esercizio precedente / Disavanzo di amministrazione esercizio in corso)		Rendiconto	S	Quota di disavanzo ripianato nell'esercizio valutata quale differenza tra il disavanzo iniziale al 1° gennaio e quello alla fine dell'esercizio
	Totale Disavanzo esercizio precedente (3)					(3) Indicatore da rappresentare solo se di importo > 0. Il disavanzo è determinato facendo riferimento all'importo di cui alla lettera E dell'allegato al rendiconto riguardante il risultato di amministrazione dell'esercizio di riferimento, al netto del disavanzo da debito autorizzato e non contratto.
12.2 Incremento del disavanzo rispetto all'esercizio precedente	(Disavanzo di amministrazione esercizio in corso - Disavanzo di amministrazione esercizio precedente)			Rendiconto	S	(3) Indicatore da rappresentare solo se di importo > 0. Il disavanzo è determinato facendo riferimento all'importo di cui alla lettera E dell'allegato al rendiconto riguardante il risultato di amministrazione dell'esercizio di riferimento, al netto del disavanzo da debito autorizzato e non contratto.
	Totale Disavanzo esercizio precedente (3)					
	Totale disavanzo di amministrazione (3)					(1) Il Patrimonio Netto è pari alla Lettera A) dello stato patrimoniale passivo. Le Attivazioni speciali che adottano il DLgs 118/2011 a decorrere dal 2016 elaborano l'indicatore a decorrere dal 2017.
12.3 Sostenibilità patrimoniale del disavanzo	Patrimonio netto (1)			Rendiconto	S	(3) Indicatore da rappresentare solo se di importo > 0. Il disavanzo è determinato facendo riferimento all'importo di cui alla lettera E dell'allegato al rendiconto riguardante il risultato di amministrazione dell'esercizio di riferimento, al netto del disavanzo da debito autorizzato e non contratto.
	Totale disavanzo di amministrazione (3)					
12.4 Sostenibilità disavanzo effettivamente a carico dell'esercizio	Disavanzo iscritto in spesa del conto del bilancio / Accertamenti dei titoli 1, 2 e 3 delle entrate			Rendiconto	S	Valutazione della consistenza del disavanzo effettivamente a carico dell'esercizio quale rapporto tra il disavanzo iscritto in spesa (bilanciamento definitivo) e il totale degli accertamenti per i primi tre titoli di entrata
	Disavanzo derivante da debito autorizzato e non contratto					Valutazione della quota di disavanzo derivante da debito autorizzato e non contratto
13.1 Debiti riconosciuti e finanziati	Importo Debiti riconosciuti e finanziati		Debiti riconosciuti e finanziati	Rendiconto	S	Valutazione dello stock di debiti fuori bilancio riconosciuti e finanziati in relazione al totale degli impegni correnti e in c.s. capitale
	Totale Impegni titolo I e titolo II		Impegni (%)			
13.2 Debiti in corso di riconoscimento	Importo debiti fuori bilancio in corso di riconoscimento		debiti fuori bilancio in corso di riconoscimento	Rendiconto	S	Dati extracontabili risultanti, ad esempio, da delibera di giunta o da schema di delibera pre-entato in consiglio
	Totale accertamento entrate dei titoli 1, 2 e 3		Accertamenti (%)			
13.3 Debiti riconosciuti e in corso di finanziamento	Importo Debiti fuori bilancio riconosciuti e in corso di finanziamento		Debiti fuori bilancio riconosciuti e in corso di finanziamento	Rendiconto	S	Dati extracontabili risultanti, ad esempio, delibera di consiglio con copertura differita o rinviata
	Totale accertamento entrate dei titoli 1, 2 e 3		Accertamenti (%)			

Piano degli indicatori di bilancio
Quadro sinottico - Rendiconto finanziario - Allegato n. 2

Macro indicatore di primo livello	Nome indicatore	Calcolo indicatore	Fase di osservazione e unità di misura	Tempo di osservazione	Tipo	Spiegazione dell'indicatore	Note
14 Fondo pluriennale vincolato	14.1 Utilizzo del FPV	(Fondo pluriennale vincolato corrente e capitale iscritto in entrata del bilancio - Quota del fondo pluriennale vincolato corrente e capitale non utilizzata nel corso dell'esercizio e rinviata agli esercizi successivi) / Fondo pluriennale vincolato corrente e capitale iscritto in entrata del bilancio	Importi indicati nell'Allegato al rendiconto concernente il FPV (%)	Rendiconto	S	Utilizzo del FPV	Il valore del "Fondo pluriennale vincolato corrente e capitale iscritto in entrata del bilancio" è riferibile a quello riportato nell'allegato b dell'allegato n. 10 del DLGS n. 118/2011 alla colonna a "Fondo pluriennale vincolato al 31 dicembre dell'esercizio N-1".
		Fondo pluriennale vincolato corrente e capitale iscritto in entrata nel bilancio					La "Quota del fondo pluriennale vincolato corrente e capitale non utilizzata nel corso dell'esercizio e rinviata agli esercizi successivi" è riferibile a quello riportato nell'allegato b dell'allegato n. 10 del DLGS n. 118/2011 alla colonna c "Quota del fondo pluriennale vincolato al 31 dicembre dell'esercizio N-1 rinviata all'esercizio N+1 e successivi".
15 Partite di giro e conto terzi	15.1 Incidenza partite di giro e conto terzi in entrata	Totale accertamenti Entrate per conto terzi e partite di giro - Finanziamento della gestione sanitaria dalla gestione ordinaria della Regione (E.9.01.04.00.000) - Reintegro disponibilità dal conto sanità al conto non sanità della Regione (E.9.01.99.04.000) - Reintegro disponibilità dal conto non sanità al conto sanità della Regione (E.9.01.99.05.000) - Anticipazioni sanità della tesoreria statale (E.9.01.99.02.000) / Totale accertamenti primi tre titoli di entrata	accertamenti (%)	Rendiconto	S	Utilizzo dell'incidenza delle entrate per partite di giro e conto terzi sul totale delle entrate correnti	
	15.2 Incidenza partite di giro e conto terzi in uscita	Totale impegni Uscite per conto terzi e partite di giro - Trasferimento di risorse dalla gestione ordinaria alla gestione sanitaria della Regione (U.7.01.04.00.000) - Integrazione disponibilità dal conto sanità al conto non sanità della Regione (U.7.01.99.04.000) - Integrazione disponibilità dal conto non sanità al conto sanità della Regione (U.7.01.99.05.000) - Chiusura anticipazioni sanità della tesoreria statale (U.7.01.99.02.000) / Totale impegni primo titolo di spesa	impegni (%)	Rendiconto	S	Utilizzo dell'incidenza delle - spese per partite di giro e conto terzi sul totale delle spese correnti	

CONTO DEL BILANCIO

Spese di rappresentanza

ALLEGATO

SCHEMA TIPO DEL PROSPETTO

(Denominazione dell'ente) COMUNE DI MOUTOPOLI INVAL D'ARNO
Provincia di PISA

ELENCO DELLE SPESE DI RAPPRESENTANZA SOSTENUTE DAGLI ORGANI DI GOVERNO DELL'ENTE NELL'ANNO 2016

(articolo 16, comma 26, del decreto legge 13 agosto 2011, n. 138)

Delibera di approvazione regolamento n. _____ del _____

(Indicare gli estremi del regolamento dell'ente (se risulti adottato) che disciplina le spese di rappresentanza)


SPESE DI RAPPRESENTANZA SOSTENUTE NELL'ANNO 20 16 ¹

Descrizione dell'oggetto della spesa	Occasione in cui la spesa è stata sostenuta	Importo della spesa (euro)
OMAGGIO PER COPPIE SPOSI	VARI RISTORANTI	90,00
MANIFESTI ECCIDIO PADULE	RICOMENZA ANNIVERSARIO	9,15
VIVO SPUMANTE	VARI RISTORANTI	4,10
Totale delle spese sostenute		103,25

DATA 14/03/2017

IL SEGRETARIO DELL'ENTE
IL SEGRETARIO COMUNALE

Doct. Paolo Di Carlo



IL RESPONSABILE DEL SERVIZIO
FINANZIARIO

Responsabile del Servizio Finanziario

L'ORGANO DI REVISIONE ECONOMICO FINANZIARIO ²

Olivia Spigola

(1) Ai fini dell'elencazione si richiamano i seguenti principi e criteri generali desunti dal consolidato orientamento della giurisprudenza:

- stretta correlazione con le finalità istituzionali dell'ente ;
- sussistenza di elementi che richiedano una proiezione esterna delle attività dell'ente per il migliore perseguimento dei propri fini istituzionali;
- rigorosa motivazione con riferimento allo specifico interesse istituzionale perseguito, alla dimostrazione del rapporto tra l'attività dell'ente e la spesa erogata, nonché alla qualificazione del soggetto destinatario dell'occasione della spesa;
- rispondenza a criteri di ragionevolezza e di congruità rispetto ai fini.

(2) E' richiesta la sottoscrizione di almeno due componenti del collegio, sempreché il regolamento di contabilità non preveda la presenza di tutti i componenti per il funzionamento, ovvero dell'unico revisore nei casi in cui l'organo sia costituito da un solo revisore.

CONTO DEL BILANCIO

***Conto del patrimonio
1° gennaio 2016***

ARMONIZZAZIONE CONTABILE DLGS 118/2011

CONTO DEL PATRIMONIO ATTIVO

1° gennaio 2016

ATTIVO

BILANCIO RICLASSIFICATO			RIVALUTAZIONI		A RIPORTARE 1/1/2016	
COD.	N.	Denominazione	CONSISTENZA AL 31/12/2015-1/1/2016	RETTIFICHE IN PIU'	RETTIFICHE IN MENO	SALDI CON NUOVI CRITERI DI RIVALUTAZIONE
A		A) CREDITI vs. LO STATO ED ALTRE AMMINISTRAZIONI PUBBLICHE PER LA PARTECIPAZIONE AL FONDO DI DOTAZIONE				
		TOTALE CREDITI vs PARTECIPANTI (A)	0,00	0,00	0,00	0,00
		B) IMMOBILIZZAZIONI				
		Immobilizzazioni immateriali				
AB I	1	Costi di impianto e di ampliamento	0,00			0,00
	2	Costi di ricerca sviluppo e pubblicità	25.478,24			25.478,24
	3	Diritti di brevetto ed utilizzazione opere	6.308,00			6.308,00
	4	Concessioni, licenze, marchi e diritti simile	0,00			0,00
	5	Avviamento	0,00			0,00
	6	Immobilizzazioni in corso ed acconti	0,00			0,00
	9	Altra	0,00			0,00
		Totale Immobilizzazioni immateriali	31.786,24			31.786,24
		Immobilizzazioni materiali				
AB II	1.1	Terreni	1.182.660,68	290.492,48	0,01	1.473.153,12
	1.2	Fabbricati	497.239,93	131.757,98	97.551,14	531.446,78
	1.3	Infrastrutture	13.552.229,13	0,02		13.552.229,15
	1.9	Altri beni demaniali	3.019,28	0,01	603,86	2.415,41
		Totale Beni Demaniali	15.235.148,97	422.250,50	98.155,01	15.559.244,46
		Altre immobilizzazioni materiali				
AB III	2.1	Terreni	990.453,61	3.070.245,36	0,02	4.060.698,95
	2.2	Fabbricati	9.104.693,28	4.812.602,86	1.745.030,40	12.172.265,74
	2.3	Impianti e macchinari	7.350,75			7.350,75
	2.4	Attrezzature industriali e commerciali	4.031,54			4.031,54
	2.5	Mezzi di trasporto	0,00			0,00
	2.6	Macchine per ufficio e hardware	8.039,72			8.039,72
	2.7	Mobili e arredi	7.115,82			7.115,82
	2.8	Infrastrutture	0,00			0,00
	2.9	Diritti reali di godimento	0,00			0,00
	2.99	Altri beni materiali	912.677,96		24.105,46	888.572,50
		Totale Altre Immobilizzazioni materiali	11.034.362,68	7.882.848,22	1.769.135,86	17.148.075,02
AB III	3	Immobilizzazioni in corso ed acconti	0,00			
		Totale Immobilizzazioni materiali	26.269.511,65	8.305.098,72	1.867.290,85	32.707.319,48
		Immobilizzazioni finanziarie				
AB IV	1	Partecipazioni in	1.139.306,07	17.860,00		1.157.166,07
	a)	Imprese controllate	10.000,00	17.860,00		27.860,00
	b)	Imprese partecipate	1.129.306,07			1.129.306,07
	c)	Altri soggetti	0,00			
	2	Crediti verso				
	a)	Altre amministrazioni pubbliche	0,00			
	b)	Imprese controllate	0,00			
	c)	Imprese partecipate	0,00			
	d)	Altri soggetti	0,00			
	3	Altri Titoli	0,00			
		Totale Immobilizzazioni finanziarie	1.139.306,07	17.860,00	0,00	1.157.166,07
		TOTALE IMMOBILIZZAZIONI (B)	27.440.603,96	8.322.958,72	1.867.290,85	33.896.271,79

ARMONIZZAZIONE CONTABILE DLGS 118/2011

CONTO DEL PATRIMONIO ATTIVO

1° gennaio 2016

CONTINUA ATTIVO

BILANCIO RICLASSIFICATO			RIVALUTAZIONI		A RIPORTARE 1/1/2016	
COD.	N.	Denominazione	CONSISTENZA AL 31/12/2015-1/1/2016	RETTIFICHE IN PIU	RETTIFICHE IN MENO	SALDI CON NUOVI CRITERI DI RIVALUTAZIONE
		C) ATTIVO CIRCOLANTE				
AC I	1	Rimanenze	0,00			0,00
		Totale rimanenze	0,00	0,00	0,00	0,00
AC II		Crediti				
	1	Crediti di natura tributaria:	2.685.904,29		1.191.478,46	1.494.425,83
		a) Crediti da tributi destinati al finanziamento della sanità	0,00			0,00
		b) Altri crediti da tributi	2.673.999,40		1.191.478,46	1.482.520,94
		c) Crediti da Fondi perequativi	11.904,89			11.904,89
	2	Crediti per trasferimenti e contributi:	299.314,96		15.217,16	284.097,80
		a) verso amministrazioni pubbliche	299.314,96		15.217,16	284.097,80
		b) imprese controllate	0,00			0,00
		c) imprese partecipate	0,00			0,00
		d) verso altri soggetti	0,00			0,00
	3	Verso clienti ed utenti	954.979,65		507.834,59	447.145,06
	4	Altri Crediti	416.909,33		1.230,81	415.678,52
		a) verso l'erario	0,00			0,00
		b) per attività svolta per terzi	0,00			0,00
		c) altri	416.909,33		1.230,81	415.678,52
		Totale crediti	4.357.108,23	0,00	1.715.761,02	2.641.347,21
AC III		<u>Attività finanziarie che non costituiscono immobilizzi</u>				
	1	Partecipazioni	0,00			0,00
	2	Altri titoli	0,00			0,00
		Totale attività finanziarie che non costituiscono immobilizzi	0,00	0,00	0,00	0,00
AC IV		<u>Disponibilità liquide</u>				
	1	Conto di tesoreria	3.016.432,33			3.016.432,33
		a) Istituto tesoriere	3.016.432,33			3.016.432,33
		b) presso Banca d'Italia	0,00			0,00
	2	Altri depositi bancari e postali	0,00			0,00
	3	Denaro e valori in cassa	0,00			0,00
	4	Altri conti presso la tesoreria statale intestati	0,00			0,00
		Totale disponibilità liquide	3.016.432,33	0,00	0,00	3.016.432,33
		TOTALE ATTIVO CIRCOLANTE (C)	7.373.540,56	0,00	1.715.761,02	5.657.779,54
		D) RATEI E RISCONTI				
	1	Ratei attivi	0,00			0,00
	2	Risconti attivi	20.877,13			20.877,13
		TOTALE RATEI E RISCONTI (D)	20.877,13	0,00	0,00	20.877,13
		TOTALE DELL'ATTIVO (A+B+C+D)	34.835.021,65	8.322.958,72	3.583.051,91	39.574.928,46


ARMONIZZAZIONE CONTABILE DLGS 118/2011

CONTO DEL PATRIMONIO PASSIVO

1° gennaio 2016

PASSIVO

BILANCIO RICLASSIFICATO			RIVALUTAZIONI		A RIPORTARE 1/1/2016	
COD.	N.	Denominazione	CONSISTENZA AL 31/12/2015-1/1/2016	RETTIFICHE IN PIU'	RETTIFICHE IN MENO	SALDI CON NUOVI CRITERI DI RIVALUTAZIONE
PA I		A) PATRIMONIO NETTO				
PA II		Fondo di dotazione	13.095.247,64			13.095.247,64
PA III		Riserve	12.443.704,76	4.584.768,00		17.028.472,84
		a) da risultato economico di esercizi precedenti	0,00			0,00
		b) da capitale	4.320.485,13			4.320.485,13
		c) da permessi di costruire	8.123.219,63			8.123.219,63
		Risultato economico dell'esercizio	18.513,25			18.513,25
		TOTALE PATRIMONIO NETTO (A)	25.557.465,69	4.584.768,00	0,00	30.142.233,73
		B) FONDI PER RISCHI ED ONERI				
1		Per trattamento di quiescenza	0,00			0,00
2		Per imposte	0,00			0,00
3		Altri	0,00	35.846,00		35.846,00
		TOTALE FONDI RISCHI ED ONERI (B)	0,00	35.846,00	0,00	35.846,00
		C) TRATTAMENTO DI FINE RAPPORTO	0,00	0,00	0,00	0,00
		TOTALE T.F.R. (C)	0,00	0,00	0,00	0,00
		D) DEBITI				
1		Debiti da finanziamento	1.799.201,43			1.799.201,43
		a) prestiti obbligazionari	0,00			0,00
		b) v/ altre amministrazioni pubbliche	0,00			0,00
		c) verso banche e tesoriere	0,00			0,00
		d) verso altri finanziatori	1.799.201,43			1.799.201,43
2		Debiti verso fornitori	884.336,95	118.177,80		1.002.514,75
3		Acconti	0,00			0,00
4		Debiti per trasferimenti e contributi	287.616,64			287.616,64
		a) enti finanziati dal servizio sanitario nazionale	0,00			0,00
		b) altre amministrazioni pubbliche	105.297,69	1.114,93		106.412,62
		c) imprese controllate	0,00			0,00
		d) imprese partecipate	110.740,50			110.740,50
		e) altri soggetti	71.578,45			71.578,45
5		Altri debiti	258.571,21			258.571,21
		a) tributari	62.535,25			62.535,25
		b) verso istituti di previdenza e sicurezza sociale	1.961,42			1.961,42
		c) per attività svolta per c/terzi (2)	0,00			0,00
		d) altri	194.074,54			194.074,54
		TOTALE DEBITI (D)	3.229.726,23	118.292,73	0,00	3.349.018,96
		E) RATEI E RISCONTI E CONTRIBUTI AGLI INVESTIMENTI				
PE I		Ratei passivi	0,00			0,00
PE II		Risconti passivi	0,00			0,00
1		Contributi agli investimenti	6.047.829,77			6.047.829,77
		a) da altre amministrazioni pubbliche	6.047.829,77			6.047.829,77
		b) da altri soggetti	0,00			0,00
2,00		Concessioni pluriennali	0,00			0,00
3,00		Altri risconti passivi	0,00			0,00
		TOTALE RATEI E RISCONTI (E)	6.047.829,77	0,00	0,00	6.047.829,77
		TOTALE DEL PASSIVO (A+B+C+D+E)	34.835.021,65	4.739.906,81	0,00	39.574.928,46



CONTO DEL BILANCIO

***Riepilogo spese
per titoli e macroaggregati***



RIEPILOGO SPESE PER TITOLI E MACROAGGREGATI IMPEGNI

TITOLI E MACROAGGREGATI DI SPESA		Totale	- di cui non ricorrenti
	TITOLO 1 - Spese correnti		
101	Redditi da lavoro dipendente	2.113.944,49	23.336,27
102	Imposte e tasse a carico dell'ente	146.312,81	1.488,17
103	Acquisto di beni e servizi	3.663.911,94	33.891,39
104	Trasferimenti correnti	679.619,24	922,07
107	Interessi passivi	65.849,17	106,00
108	Altre spese per redditi da capitale	0,00	0,00
109	Rimborsi e poste correttive delle entrate	13.177,67	3.123,89
110	Altre spese correnti	119.022,76	834,66
100	Totale TITOLO 1	6.801.838,08	63.702,45
	TITOLO 2 - Spese in conto capitale		
202	Investimenti fissi lordi e acquisto di terreni	1.136.760,96	1.136.760,96
203	Contributi agli investimenti	19.000,00	19.000,00
204	Altri trasferimenti in conto capitale	0,00	0,00
205	Altre spese in conto capitale	1.256,99	1.256,99
2null	null	0,00	0,00
200	Totale TITOLO 2	1.157.017,95	1.157.017,95
	TITOLO 3 - Spese per incremento attività finanziarie		
301	Acquisizioni di attività finanziarie	0,00	0,00
304	Altre spese per incremento di attività finanziarie	0,00	0,00
300	Totale TITOLO 3	0,00	0,00
	TITOLO 4 - Rimborso Prestiti		
403	Rimborso mutui e altri finanziamenti a medio lungo termine	198.918,09	0,00
400	Totale TITOLO 4	198.918,09	0,00
	TITOLO 7 - Uscite per conto terzi e partite di giro		
701	Uscite per partite di giro	1.023.157,72	0,00
702	Uscite per conto terzi	118.733,51	0,00
700	Totale TITOLO 7	1.141.891,23	0,00
TOTALE IMPEGNI		9.299.665,35	1.220.720,40

